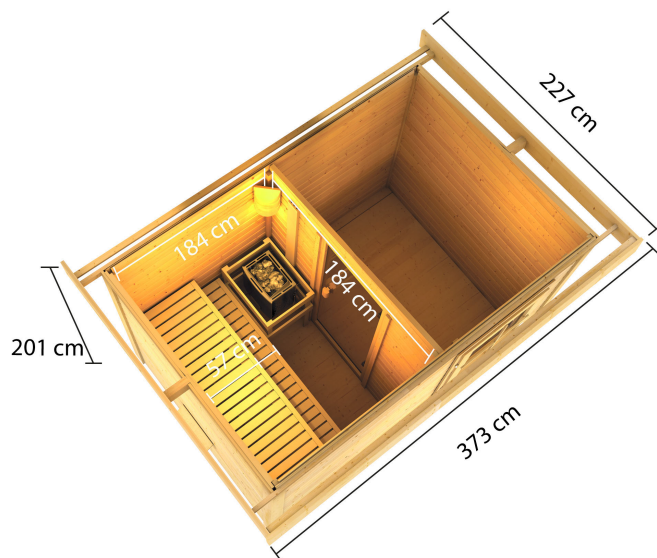

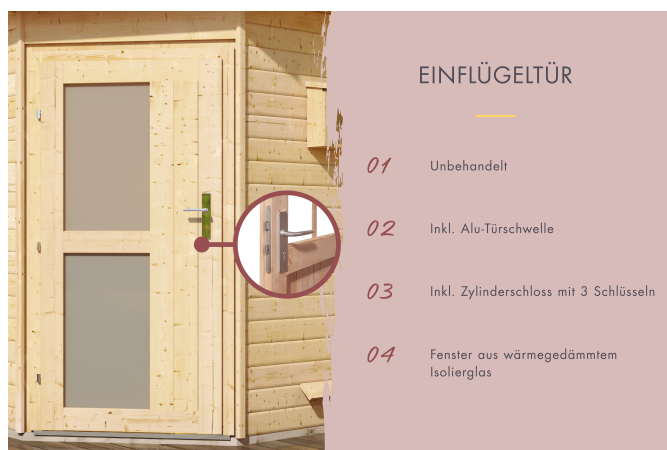


**Produktinformation Saunahaus Joost 1 mit Vorraum / + HUUM
WIFI Steuergerät Sparset
Artikel-Nr. 1121**



Bank 1 Tiefe	57 cm
Innenmaß Höhe Gesamt	195 cm
Tür Breite	83 cm
Tür Schloss	Zylinderschloss mit Handgriff und 3 Schlüsseln
Spiegelbar	ja
Durchgangsmaß Breite	78 cm
Tür Öffnungsrichtung	rechts und links anschlagbar
Bank 2 Tiefe	57 cm
Typ Ofen	9 KW Bio externe Steuerung
Grundfläche	6 m ²
Innenmaß Tiefe Gesamt	184 cm
Dachtiefe	227 cm
Innenmaß Höhe Vorraum	195 cm
Dachfläche	8,2 m ²
Tür Höhe	177 cm
Anzahl Bänke	2 Stk.
Ofenschutz Tiefe	51 cm
Material	Nordische Fichte
Außenmaß Tiefe	196 cm
Umbauter Raum	12,8 m ³
Ofenschutz Breite	60 cm
Ofenschutz Material	nordische Fichte
Bank Material	Espe
Sitzplätze	4
Ofenschutz Höhe	80 cm
Innenmaß Breite Gesamt	324 cm
Innenmaß Höhe Sauna	196 cm
Verpackungsmaße mm/Gewicht kg	3350x1160x930x772 2360x1020x230x49,6 1230x420x90x3
Innenmaß Breite Sauna	184 cm
Firsthöhe	228 cm
Bauweise	Steck-Schraub-System
Wandstärke	38 mm
Fußbodentyp	Massivholz
Seitenhöhe	201 cm
Durchgangsmaß Höhe	175 cm
Tür	Milchglas Saunatür
Saunadach Dämmung	Mineralwolle
Außenmaß Breite	336 cm
Dachbreite	373 cm
Einstiegsart	Fronteinstieg
Saunadach Bauweise	vormontierte Elemente
Farbe	Naturbelassen
Innenmaß Breite Vorraum	136 cm
Liegeplätze	2
Türart	Ganzglastür
Fenster Breite	122 cm
Innenmaß Tiefe Sauna	184 cm
Ofensteuerung	Huum UKU WiFi (App fähig)

Fenster Höhe	42 cm
Innenmaß Tiefe Vorraum	184 cm
Bedarf Dachfolie (Stk.)	3 Rollen





SAUNALEUCHE CLASSIC

- 01 Holzschirm aus Massivholz
- 02 Nur zur Eckenmontage geeignet
- 03 Robustes und haltbares aluminium-
umlegiertes Druckguss-Gehäuse
- 04 Korrosionsbeständigkeit



BRONZIERTE GANZGLASTÜR

- 01 Türrahmen aus Massivholz
- 02 8 mm starkes Einscheibensicher-
heitsglas
- 03 Rechts und links anschlagbar
- 04 Türbeschläge justierbar
- 05 Bewährte Magnetverschlusstechnik



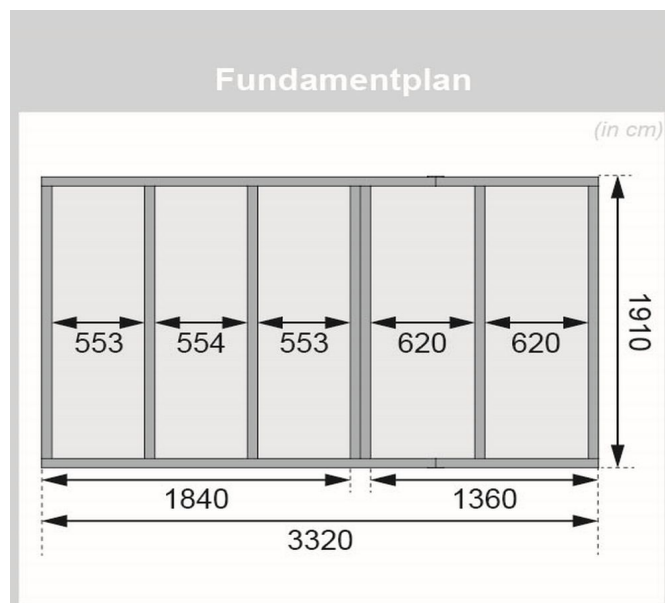
INKLUSIVE



38 MM WANDPROFIL

- 01 Aus nordischer Fichte gehobelt
- 02 Doppelte Nut- und Federverbindung
- 03 Perfekter Nut- und Federsitz durch
modernsten Frästechnik-Einsatz
- 04 Wasserabweisende Profilierung





UKU-Hauptmodul / Steuerkonsole



Anzeigeneinheit / Steuergerät



Bild zeigt die Steuerkonsole geöffnet

Temperaturfühler/- Türsensor
+ Kabel für den Temperaturfühler
+ Silikonkabel von Steuerkonsole zum Steuergerät





Technische Änderungen und Druckfehler vorbehalten - Maßangaben sind Zirkumaße

