

Produktinformation

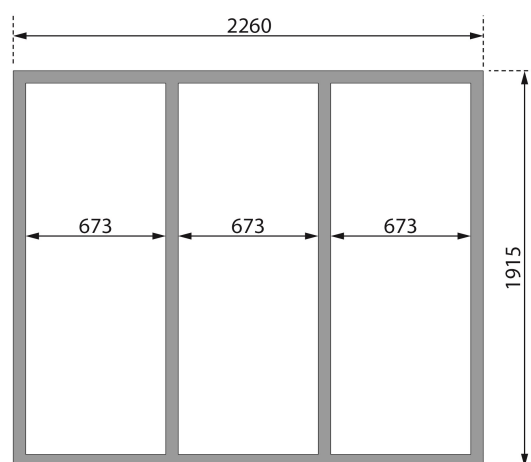
Saunahaus Pepe 3 Artikel-Nr. 1139



Anbaudach
ohne Anbaudach

Saunaofen
9kW Bio + Huum UKU WiFi
Steuerung (App fähig)

Bank 1 Tiefe	57 cm
Liegeplätze	3
Innenmaß Breite Gesamt	219,5 cm
Bank 3 Tiefe	52 cm
Tür Breite	83 cm
Dachfläche	5 m ²
Innenmaß Höhe Gesamt	206,5 cm
Spiegelbar	ja
Dachbreite	234 cm
Verpackungsmaße mm/Gewicht kg	2390x1200x750mm / 635Kg
Durchgangsmaß Breite	78 cm
Bank 2 Tiefe	57 cm
Typ Ofen	9 KW Bio externe Steuerung
Einstiegsart	Eckeinstieg
Ofenschutz Material	Fichte
Tür Höhe	176,5 cm
Innenmaß Höhe Sauna	189,5 cm
Innenmaß Tiefe Sauna	185 cm
Material	Nordische Fichte
Türart	Einflügeltür
Dachtiefe	211 cm
Umbauter Raum	9,5 m ³
Innenmaß Breite Sauna	219,5 cm
Außenmaß Breite	231 cm
Außenmaß Tiefe	196 cm
Sitzplätze	5
Bank Material	Espe
Ofenschutz Höhe	80 cm
Verpackungsmaße mm/Gewicht kg	2390x1200x600mm / 494 Kg
Bedarf Dachfolie (Stk.)	2 Rollen
Bauweise	Steck-Schraub-System
Seitenhöhe	212,5 cm
Fußbodentyp	Massivholz
Durchgangsmaß Höhe	175 cm
Dachform	Pulldach
Dachneigung	3°
Ofenschutz Breite	63 cm
Grundfläche	4,06 m ²
Tür Schloss	Zylinderschloss mit 3 Schlüsseln
Innenmaß Tiefe Gesamt	185 cm
Anzahl Bänke	3 Stk.
Firsthöhe	227,5 cm
Ofenschutz Tiefe	43 cm
Ofensteuerung	Huum UKU WiFi (App fähig)



UKU-Hauptmodul / Steuerkonsole



Bild zeigt die Steuerkonsole geöffnet

Anzeigeneinheit / Steuergerät



Temperaturfühler/- Türsensor
+ Kabel für den Temperaturfühler
+ Silikonkabel von Steuerkonsole zum Steuergerät



DIE BESONDERHEITEN UNSERES

9 kW Bio-Kombiofens

- Inkl. 18 kg Saunaesteine (Diabas)
- TÜV und VDE geprüft


- Feueraluminierter Innenmantel
- Rückwand und Elektroanschlusskasten aus feueraluminisiertem Stahl
- Maße (BxHxT): 41 x 50 x 37 cm
- Heizleistung: max. 110 °C

- Verdampfeinheit mit Ablauf (Füllmenge: 4 Liter)
- Bodenblech mit Tropfschale
- Wassermangelüberwachung
- Inkl. kleiner Schale für ätherische Öle
- WLAN-fähiges Steuergerät
- Per kostenloser App steuerbar
- Formschönes Steuergerät/Bedieneinheit
- Leichte Bedienung lokal und in der App
- Anschluss für eine Saunaleuchte oder einen Lüfter vorhanden




FUSSBODEN

- 01 Aus hochwertigem Massivholz
- 02 Immer inkl. kesseldruckimprägnierter Bodenbalken
- 03 Bauweise mit Nut- und Federbrettern



38 MM STECK-SCHRAUBSYSTEM

- 01 Einfache Montage
- 02 Einzelne Profilhölzer zur Selbstmontage
- 03 Wasserabweisende Profilierung
- 04 Hohe Stabilität der Wände




OFENSCHUTZGITTER CLASSIC

- 01 Aus hochwertiger nordischer Fichte
- 02 Besonders glatt gehobelt
- 03 Bietet optimalen Schutz

AUßEN

INNEN





DIE BESONDERHEITEN UNSERES WIFI

Steuergeräts

- Kindersicherung
- Türsensor
- Temperaturfühler
- Überhitzungsschutz
- Sauna per kostenloser App steuerbar
- Integriertes WLAN-Modul
- Steuern Sie Ihre Sauna von unterwegs und sparen Sie Zeit
- Anschluss für Beleuchtung, Verdampfer und Belüftung vorhanden
- Formschöne Bedieneinheit
- Leichte Bedienung; lokal am Steuergerät und in der App
- Kompatibel mit Bio- und finnischem Saunaofen
- Für Saunaöfen bis 18kW verwendbar

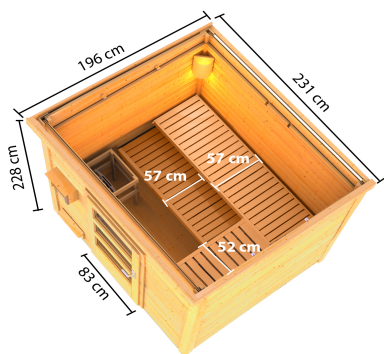


HEIZEN SIE DIE SAUNA ÜBER IHR SMARTPHONE



EINFLÜGELTÜR

- 01 Unbehandelt
- 02 Inkl. Alu-Türschwelle
- 03 Inkl. Zylinderschloss mit 3 Schlüsseln
- 04 Fenster aus wärmedämmtem Isolierglas



Technische Änderungen und Druckfehler vorbehalten - Maßangaben sind Zirkumaße

