


Produktinformation

Doppelcarport Leimholz 1 Artikel-Nr. 12160



Pfostenbreite	12 cm
Firsthöhe	246,5 cm
Dachbreite	558 cm
Innenmaß Breite	528 cm
Verpackungsmaße mm/Gewicht kg	5500x1150x800 mm / 800kg
Dachtyp	Massivholzdach
Umbauter Raum	62,7 m ³
Dachneigung	1°
Schneelast	140 kg/m ²
Dachtiefe	576,5 cm
Material	Nordische Fichte
Dachüberstand hinten	20,5 cm
Bedarf Dachfolie (Stk.)	8 Rollen
Dachfläche	32,2 m ²
Durchfahrtshöhe	vorne 219 cm / hinten 210 cm
Außenmaß Tiefe	487 cm
Dachüberstand vorne	68 cm
Dachüberstand linke Seite	2 cm
Material	Leimholz
Pfostentiefe	12 cm
Durchfahrtsbreite	530 cm
Außenmaß Breite	552 cm
Anzahl Pfosten	6
Dachüberstand rechte Seite	2 cm
Innenmaß Tiefe	462 cm



LEIMHOLZ *Carports*

- Flachdach aus Massivholz mit anthrazitfarbenen Metallblenden
- Inkl. Regenrinne mit Fallrohr
- 12 x 12 cm Massivholzpfosten inkl. Querverbindern



- Optional mit einer Lagenwand kombinierbar
- Als Einzel- und Doppelcarport erhältlich



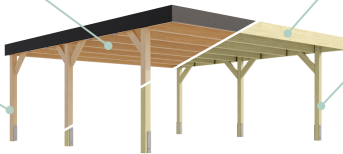
Die Abbildung dient lediglich der datentechnischen Information und bildet nicht den tatsächlichen Artikel ab.



Leimholz vs. KDI

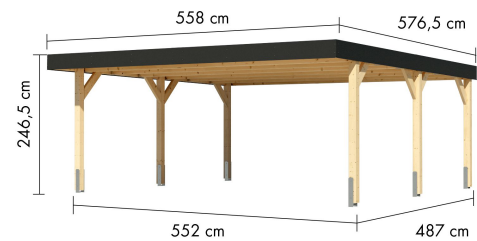

LEIMHOLZ

- Verzieht sich nicht
- Bekommt keine Trockenrisse
- Besteht aus Fichtenholz
- Kann direkt farbig behandelt werden
- Erhöhte Stabilität und Tragfähigkeit
- Warme und natürliche Optik



KDI HOLZ

- Muss nicht mehr behandelt werden, da es bereits eine erste Behandlung hat
- Besteht aus Kiefernholz
- Imprägnierung beugt Insektenbefall, Fäulnispilzen, Moderbefall sowie Bläue- und Schimmelpilzen vor
- Langlebiger als unbehandeltes Holz



Technische Änderungen und Druckfehler vorbehalten - Maßangaben sind Zirkumaße

