

Produktinformation

Amberg 5 Artikel-Nr. 23600



Farbe

Naturbelassen

Bedarf Sturmanker (Stk.)	4
Dachneigung	15°
Tür Breite	70,5 cm
Schneelast	75 kg/m ²
Dachfläche	9,1 m ²
Wandstärke	19 mm
Innenmaß Tiefe	238 cm
Seitenhöhe	172 cm
Dachtiefe	266 cm
Dachform	Satteldach
Dachtyp	Dachplatte
Material	Nordische Fichte
Bedarf Dachschindeln (Stk.)	4 Pakete
Sockelmaß Tiefe	242 cm
Bedarf Dachbahn (Stk.)	5
Dach Materialstärke	16 mm
Außenmaß Tiefe	246 cm
Außenmaß Breite	305 cm
Tür Scheibe Material	Kunstglas
Grundfläche	7,1 m ²
Durchgangsmaß Breite	139 cm
Tür Höhe	165 cm
Verpackungsmaße mm/Gewicht kg	3080x1030x450x310
Dachbreite	337 cm
Farbe	Naturbelassen
Durchgangsmaß Höhe	162 cm
Sockelmaß Breite	302 cm
Firsthöhe	217 cm
Schloss	Sicherheitsüberfalle
Innenmaß Breite	298 cm
Umbauter Raum	14,1 m ³




19 MM
Gartenhäuser


- Inkl. moderner Doppel-
flügeltür mit Sicherheits-
überfälle
- Lichtausschnitte aus
bruchsischerem Kunst-
glas
- Immer inkl. kesseldruck
imprägnierter Bodenbal-
ken für einen langfris-
tigen Schutz gegen
aufsteigende Fäulnis
- Dach aus Dachplatten
- Weite Dachüberstände
bieten Witterungsschutz
- Teilweise im Set mit
Anbaudach erhältlich
- 19 mm starkes Steck-
Schraubsystem
- Wasserabweisende
Profilierung

Karibu

Die Abbildung dient lediglich der datentechnischen Information und bildet nicht den tatsächlichen Artikel ab.



Fundamentplan ohne Boden (in mm)




DOPPELFLÜGELTÜR

- 01 Unbehandelt
- 02 Inkl. Sicherheitsüberfalle
- 03 Fenster aus bruchsicherem Kunstglas



19 MM WANDPROFIL

- 01 Aus nordischer Fichte gehobelt
- 02 Perfekte Fräsung
- 03 Perfekter Sitz
- 04 Wasserabweisende Profilierung



KDI-UNTERLEGER

- 01 Aus nordischen Kiefernhölzern
- 02 Kesseldruckimprägnierte Bodenbalken
- 03 Bieten einen langfristigen Schutz gegen aufsteigende Fäulnis
- 04 40 x 60 mm Bodenbalken



Technische Änderungen und Druckfehler vorbehalten - Maßangaben sind Zirkumaße

