

Produktinformation

Gartenhaus Theres 3 Artikel-Nr. 31442

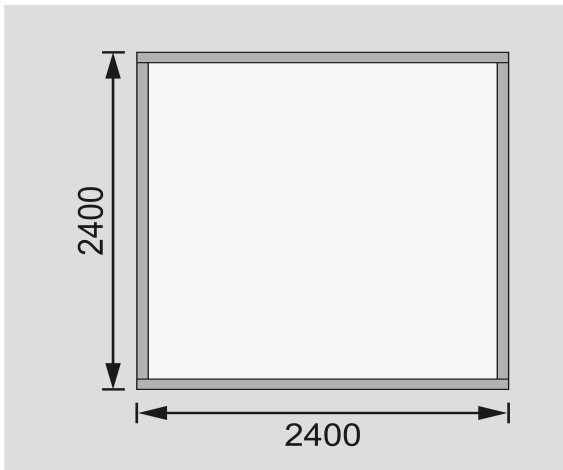


Dachausbauelement
ohne Dachausbauelement


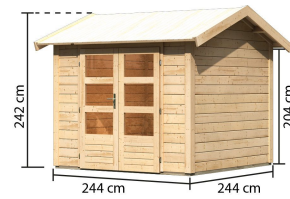

Farbe
Naturbelassen

Bedarf Sturmanker (Stk.)	4
Durchgangsmaß Höhe	170 cm
Grundfläche	5,76 m ²
Dachneigung	15°
Tür Breite	70,5 cm
Verpackungsmaße mm/Gewicht kg	2350x1170x570x405
Schloss	Zylinderschloss mit 3 Schlüsseln
Außenmaß Tiefe	244 cm
Dachtyp	Massivholzdach
Dachbreite	270 cm
Tür Höhe	176,5 cm
Dachform	Satteldach
Umbauter Raum	12,2 m ³
Material	Nordische Fichte
Firsthöhe	242 cm
Innenmaß Tiefe	234 cm
Bedarf Dachschindeln (Stk.)	4 Pakete
Innenmaß Breite	234 cm
Dach Materialstärke	16 mm
Sockelmaß Breite	240 cm
Wandstärke	28 mm
Tür Scheibe Material	Kunstglas
Schneelast	85 kg/m ²
Durchgangsmaß Breite	140 cm
Bedarf Dachbahn (Stk.)	4
Seitenhöhe	204 cm
Außenmaß Breite	244 cm
Dachtiefe	288 cm
Farbe	Naturbelassen
Sockelmaß Tiefe	240 cm
Dachfläche	8,00 m ²

Fundamentplan ohne Boden (in mm)



KDI UNTERLEGER





28mm PROFILE



28 MM
Gartenhäuser

- 28 mm starkes Steck-Schraubsystem
- Wasserabweisende Profilierung
- Inkl. kesseldruckimprägnierter Unterleger
- Pultdach aus Massivholz
- Witterungsschutz
- Inkl. Oberlicht aus bruchsicherem Kunstglas
- Inkl. Tür mit Zylinderschloss und 3 Schlüsseln
- Lichtausschnitte aus bruchsicherem Kunstglas

Technische Änderungen und Druckfehler vorbehalten - Maßangaben sind Zirkamaße

