

## Produktinformation

## Saunahaus Mainburg 1 Artikel-Nr. 35864



**Set**  
Set A

**Saunaofen**  
9 kW finnisch Ofen + Steuergerät  
Easy Finnisch

**Farbe**  
Naturbelassen


Bank 1 Tiefe	57 cm
Dachtiefe	360 cm
Verpackungsmaße mm/Gewicht kg	3300x1170x530x623 2100x1190x670x347 3090x600x230x95 2350x720x360x92
Tür Breite	70,5 cm
Dachbreite	359 cm
Bank 3 Tiefe	52 cm
Tür Höhe	188 cm
Seitenhöhe	205 cm
Grundfläche	9,3 m²
Firsthöhe	229 cm
Durchgangsmaß Breite	135,5 cm
Bank 2 Tiefe	57 cm
Dachfläche	12,9 m²
Türart	Doppelflügeltür
Saunadach Dämmung	42mm Mineralwolle
Anzahl Bänke	2 Stk.
Ofenschutz Tiefe	51 cm
Tür Öffnungsrichtung	mittig
Material	Nordische Fichte
Außenmaß Tiefe	309 cm
Spiegelbar	nein
Ofenschutz Breite	60 cm
Innenmaß Breite Vorraum	134 cm
Ofenschutz Material	nordische Fichte
Außenmaß Breite	309 cm
Bank Material	Espe
Sitzplätze	4
Innenmaß Tiefe Sauna	159 cm
Ofenschutz Höhe	80 cm
Durchgangsmaß Höhe	185,7 cm
Bauweise	Steck-Schraub-System
Wandstärke	38 mm
Fußbodentyp	Massivholz
Innenmaß Breite Gesamt	297 cm
Dachform	Pulldach
Innenmaß Tiefe Vorraum	297 cm
Einstiegsart	Fronteinstieg
Saunadach Bauweise	vormontierte Elemente
Farbe	Naturbelassen
Innenmaß Tiefe Gesamt	297 cm
Liegeplätze	2
Tür Schloss	Zylinderschloss mit 3 Schlüsseln
Anzahl Bänke	3 Stk.
Ofensteuerung	extern Easy Finnisch
Umbauter Raum	19,2 m³
Typ Ofen	9 KW externe Steuerung

Vorraum m²	5,75 m²
Innenmaß Breite Sauna	185 cm
Bedarf Dachfolie (Stk.)	3 Rollen



## DOPPELFLÜGELTÜR

- 01 Unbehandelt
- 02 Inkl. Alu-Türschwelle
- 03 Inkl. Zylinderschloss mit 3 Schlüsseln
- 04 Fenster aus hochwertigem Echtglas
- 05 Durchgangshöhe von 185,5 cm



## FUSSBODEN

- 01 Aus hochwertigem Massivholz
- 02 Immer inkl. kesseldruckimprägnierter Bodenbalken
- 03 Bauweise mit Nut- und Federbrettern



## 38 MM WANDPROFIL

- 01 Aus nordischer Fichte gehobelt
- 02 Doppelte Nut- und Federverbindung
- 03 Perfekter Nut- und Federsitz durch modernsten Frästechnik-Einsatz
- 04 Wasserabweisende Profilierung

## DIE BESONDERHEITEN UNSERES

### 9 kW Ofen Finnisch

- Inkl. 18 kg Saunasteine (Diabas)
- Klassisch finnischer Saunabetrieb
- TÜV und VDE geprüft
- Feueraluminierter Innenmantel
- Rückwand und Elektroanschlusskasten aus feueraluminisiertem Stahl
- Maße (BxHxT): 41 x 50 x 37 cm




- Easy Finnish Steuergerät
- Stufenlos umschalten der Temperatur
- Anschluss für Kabinenbeleuchtung
- Zwei Sensoren-Technik zur Temperaturmessung
- Maße (BxHxT): 23,5 x 19,5 x 7,5 cm



## 38 MM STECK-SCHRAUBSYSTEM

- 01 Einfache Montage
- 02 Einzelne Profilhölzer zur Selbstmontage
- 03 Wasserabweisende Profilierung
- 04 Hohe Stabilität der Wände



## CHROMELINE

- 01 Bietet zusätzlichen Schutz vor der Witterung
- 02 Optisches Highlight
- 03 Einfache Wartung



## 38 MM

### Außensaunen Classic

- Dach aus Massivholz inkl. Mineralwolldämmung
- Witterungsschutz

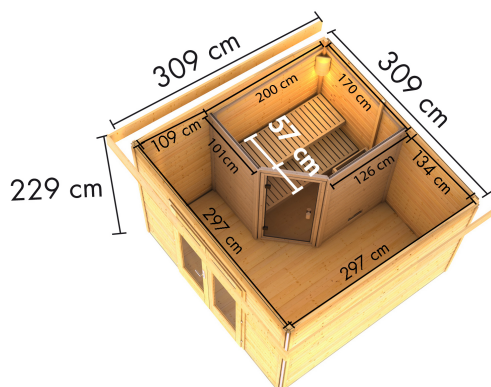


- Inkl. Einflügelhür mit Zylinderschloss und 2 Schlüsseln
- Lichtausschnitte aus Isolierglas
- Häuser mit Vorraum innen mit einer bronzierten Gangglastür

- Inkl. Massivholzboden
- Inkl. Alu-Türschwelle



Die Abbildung dient lediglich der datentechnischen Information und bildet nicht den tatsächlichen Artikel ab.



## OFENSCHUTZGITTER CLASSIC

- 01 Aus hochwertiger nordischer Fichte
- 02 Besonders glatt gehobelt
- 03 Bietet optimalen Schutz







#### KDI-UNTERLEGER

- 01 Aus nordischen Kiefernholzern
- 02 Kesseldruckimprägnierte Bodenbalken
- 03 Bieten einen langfristigen Schutz gegen aufsteigende Fäulnis
- 04 40 x 60 mm Bodenbalken



#### BRONZIERTE GANZGLASTÜR

- 01 Türrahmen aus Massivholz
- 02 8 mm starkes Einscheibensicherheitsglas
- 03 Rechts und links anschlagbar
- 04 Türbeschläge justierbar
- 05 Bewährte Magnetverschlusstechnik



Technische Änderungen und Druckfehler vorbehalten - Maßangaben sind Zirkumaße

