

Produktinformation

Saunahaus Mainburg 2 Artikel-Nr. 35977



Set
Set A

Saunaofen
9 kW finnisch Ofen + Steuergerät
Easy Finnisch

Farbe
Naturbelassen

| | |
|-------------------------------|----------------------------------|
| Bank 1 Tiefe | 57 cm |
| Verpackungsmaße mm/Gewicht kg | 3670x1190x590x782 |
| Dachtiefe | 360 cm |
| Tür Breite | 70,5 cm |
| Bank 3 Tiefe | 52 cm |
| Seitenhöhe | 205 cm |
| Grundfläche | 9,3 m² |
| Dachfläche | 15 m² |
| Durchgangsmaß Breite | 135,5 cm |
| Bank 2 Tiefe | 57 cm |
| Fenster Höhe | 170 cm |
| Türart | Doppelflügeltür |
| Saunadach Dämmung | 42mm Mineralwolle |
| Anzahl Bänke | 2 Stk. |
| Ofenschutz Tiefe | 51 cm |
| Tür Öffnungsrichtung | mittig |
| Material | Nordische Fichte |
| Vorraum m² | 7,53 m² |
| Außenmaß Tiefe | 309 cm |
| Spiegelbar | nein |
| Innenmaß Breite Gesamt | 357 cm |
| Ofenschutz Breite | 60 cm |
| Ofenschutz Material | nordische Fichte |
| Bank Material | Espe |
| Sitzplätze | 4 |
| Innenmaß Tiefe Sauna | 159 cm |
| Ofenschutz Höhe | 80 cm |
| Innenmaß Breite Vorraum | 194 cm |
| Durchgangsmaß Höhe | 185,7 cm |
| Firsthöhe | 229,5 cm |
| Tür Höhe | 187,8 cm |
| Bauweise | Steck-Schraub-System |
| Wandstärke | 38 mm |
| Fußbodentyp | Massivholz |
| Dachform | Pultdach |
| Innenmaß Tiefe Vorraum | 297 cm |
| Einstiegsart | Fronteinstieg |
| Saunadach Bauweise | vormontierte Elemente |
| Farbe | Naturbelassen |
| Innenmaß Tiefe Gesamt | 297 cm |
| Liegeplätze | 2 |
| Tür Schloss | Zylinderschloss mit 3 Schlüsseln |
| Bedarf Dachfolie (Stk.) | 4 Rollen |
| Fenster Breite | 60 cm |
| Ofensteuerung | extern Easy Finnisch |
| Umbauter Raum | 23 m³ |
| Typ Ofen | 9 KW externe Steuerung |

| | |
|-----------------------|--------|
| Dachbreite | 418 cm |
| Innenmaß Breite Sauna | 185 cm |
| Außenmaß Breite | 369 cm |

38 MM

Außensaunen Classic

- Dach aus Massivholz inkl. Mineralwolldämmung
- Witterungsschutz

- 38 mm Steck-Schraubsystem (mit Chromsilber-Eckverbindung an ausgewählten Modellen)

- Doppelte Nut- und Federverbindung
- Perfekter Nut- und Federsitz durch modernste Frästechnik
- Wasserabweisende Profilierung

- Inkl. Einflügel Tür mit Zylinderschloss und 3 Schlüsseln
- Lichtaussschitte aus Isolierglas
- Häuser mit Vorraum innen mit einer bronzierten Ganzglastür

- Inkl. Massivholzbohlen
- Inkl. Alu-Türschwelle



Die Abbildung dient lediglich der datentechnischen Information und bildet nicht den tatsächlichen Artikel ab.




OFENSCHUTZGITTER CLASSIC

- 01 Aus hochwertiger nordischer Fichte
- 02 Besonders glatt gehobelt
- 03 Bietet optimalen Schutz



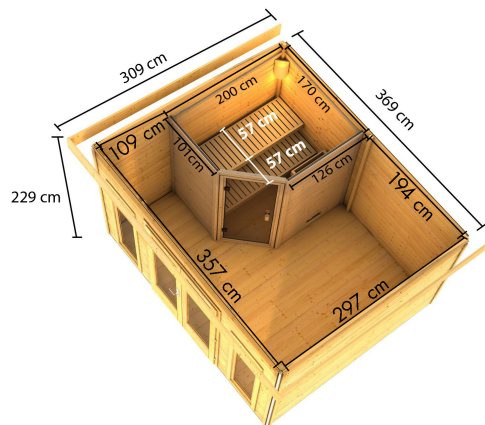
DOPPELFLÜGELTÜR

- 01 Unbehandelt
- 02 Inkl. Alu-Türschwelle
- 03 Inkl. Zylinderschloss mit 3 Schlüsseln
- 04 Fenster aus hochwertigem Echtglas
- 05 Durchgangshöhe von 185,5 cm



FUSSBODEN

- 01 Aus hochwertigem Massivholz
- 02 Immer inkl. kesseldruckimprägnierter Bodenbalken
- 03 Bauweise mit Nut- und Federbrettern




CHROMELINE

- 01 Bietet zusätzlichen Schutz vor der Witterung
- 02 Optisches Highlight
- 03 Einfache Wartung



KDI-UNTERLEGER

- 01 Aus nordischen Kiefernholzern
- 02 Kesseldruckimprägnierte Bodenbalken
- 03 Bieten einen langfristigen Schutz gegen aufsteigende Fäulnis
- 04 40 x 60 mm Bodenbalken



38 MM STECK-SCHRAUBSYSTEM

- 01 Einfache Montage
- 02 Einzelne Profilhölzer zur Selbstmontage
- 03 Wasserabweisende Profilierung
- 04 Hohe Stabilität der Wände



38 MM WANDPROFIL

- 01 Aus nordischer Fichte gehobelt
- 02 Doppelte Nut- und Federverbindung
- 03 Perfekter Nut- und Federsitz durch modernsten Frästechnik-Einsatz
- 04 Wasserabweisende Profilierung



BRONZIERTE GANZGLASTÜR

- 01 Türrahmen aus Massivholz
- 02 8 mm starkes Einscheibensicherheitsglas
- 03 Rechts und links anschlagbar
- 04 Türbeschläge justierbar
- 05 Bewährte Magnetverschlusstechnik



DIE BESONDERHEITEN UNSERES

9 kW Ofen Finnisch

- Inkl. 18 kg Saunasteine (Diabas)
- Klassisch finnischer Saunabetrieb
- TÜV und VDE geprüft
- Feuerluminierter Innenmantel
- Rückwand und Elektroanschlusskasten aus feuerverstärktem Stahl
- Maße (BxHxT): 41 x 50 x 37 cm



- Easy Finnish Steuergerät
- Stufenlos umschalten der Temperatur
- Anschluss für Kabinenbeleuchtung
- Zwei Sensoren-Technik zur Temperaturmessung
- Maße (BxHxT): 23,5 x 19,5 x 7,5 cm





Technische Änderungen und Druckfehler vorbehalten - Maßangaben sind Zirkumaße

