

Produktinformation

Saunahaus Mainburg 2

Artikel-Nr. 36103



Saunaofen	Set
9 kW finnisch Ofen + Steuergerät	Set B
Easy Finnisch	

Farbe
Naturbelassen


Bank 1 Tiefe	57 cm
Verpackungsmaße mm/Gewicht kg	3670x1190x590x782
Dachtiefe	360 cm
Tür Breite	70,5 cm
Bank 3 Tiefe	52 cm
Seitenhöhe	205 cm
Grundfläche	9,3 m²
Dachfläche	15 m²
Durchgangsmaß Breite	135,5 cm
Bank 2 Tiefe	57 cm
Fenster Höhe	170 cm
Türart	Doppelflügeltür
Saunadach Dämmung	42mm Mineralwolle
Ofenschutz Tiefe	51 cm
Tür Öffnungsrichtung	mittig
Vorraum m²	6,40 m²
Material	Nordische Fichte
Außenmaß Tiefe	309 cm
Spiegelbar	nein
Innenmaß Breite Sauna	219 cm
Innenmaß Breite Gesamt	357 cm
Ofenschutz Breite	60 cm
Sitzplätze	5
Ofenschutz Material	nordische Fichte
Bank Material	Espe
Ofenschutz Höhe	80 cm
Durchgangsmaß Höhe	185,7 cm
Firsthöhe	229,5 cm
Tür Höhe	187,8 cm
Bauweise	Steck-Schraub-System
Wandstärke	38 mm
Fußbodentyp	Massivholz
Innenmaß Breite Vorraum	169 cm
Dachform	Pulldach
Innenmaß Tiefe Vorraum	297 cm
Einstiegsart	Fronteinstieg
Saunadach Bauweise	vormontierte Elemente
Farbe	Naturbelassen
Innenmaß Tiefe Gesamt	297 cm
Liegeplätze	2
Tür Schloss	Zylinderschloss mit 3 Schlüsseln
Bedarf Dachfolie (Stk.)	4 Rollen
Fenster Breite	60 cm
Anzahl Bänke	3 Stk.
Ofensteuerung	extern Easy Finnisch
Innenmaß Tiefe Sauna	184 cm
Umbauter Raum	23 m³

Typ Ofen	9 KW externe Steuerung
Dachbreite	418 cm
Außenmaß Breite	369 cm



38 MM WANDPROFIL

- 01 Aus nordischer Fichte gehobelt
- 02 Doppelte Nut- und Federverbindung
- 03 Perfekter Nut- und Federsitz durch modernsten Frästechnik-Einsatz
- 04 Wasserabweisende Profilierung



FUSSBODEN

- 01 Aus hochwertigem Massivholz
- 02 Immer inkl. kesseldruckimprägnierter Bodenbalken
- 03 Bauweise mit Nut- und Federbrettern



CHROMELINE

- 01 Bietet zusätzlichen Schutz vor der Witterung
- 02 Optisches Highlight
- 03 Einfache Wartung

38 MM

Außensaunen Classic


- Dach aus Massivholz inkl. Mineralwolldämmung
- Witterungsschutz
- 38 mm Steck-Schraubsystem (mit Chromeline-Eckverbindung an ausgewählten Modellen)
- Doppelte Nut- und Federverbindung
- Perfekter Nut- und Federsitz durch modernste Frästechnik
- Wasserabweisende Profilierung



- Inkl. Einflügel mit Zylinderschloss und 3 Schlüsseln
- Lichtausstriche aus Isoliertes
- Häuser mit Vorraum innen mit einer bronzierten Ganzglas-saumtür
- Inkl. Massivholzboden
- Inkl. Alu-Türschwelle



Die Abbildung dient lediglich der datentechnischen Information und bildet nicht den tatsächlichen Artikel ab.



38 MM STECK-SCHRAUBSYSTEM

- 01 Einfache Montage
- 02 Einzelne Profilhölzer zur Selbstmontage
- 03 Wasserabweisende Profilierung
- 04 Hohe Stabilität der Wände



BRONZIERTE GANZGLASTÜR

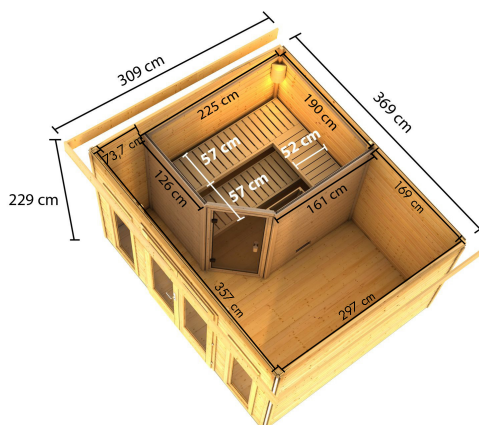
- 01 Türrahmen aus Massivholz
- 02 8 mm starkes Einscheibensicherheitsglas
- 03 Rechts und links anschlagbar
- 04 Türbeschläge justierbar
- 05 Bewährte Magnetverschlusstechnik





DOPPELFLÜGELTÜR

- 01 Unbehandelt
- 02 Inkl. Alu-Türschwelle
- 03 Inkl. Zylinderschloss mit 3 Schlüsseln
- 04 Fenster aus hochwertigem Echtholz
- 05 Durchgangshöhe von 185,5 cm



OFENSCHUTZGITTER CLASSIC

- 01 Aus hochwertiger nordischer Fichte
- 02 Besonders glatt gehobelt
- 03 Bietet optimalen Schutz



KDI-UNTERLEGER

- 01 Aus nordischen Kiefernholzern
- 02 Kesseldruckimprägnierte Bodenbalken
- 03 Bieten einen langfristigen Schutz gegen aufsteigende Fäulnis
- 04 40 x 60 mm Bodenbalken



DIE BESONDERHEITEN UNSERES

9 kW Ofen Finnisch

- Inkl. 18 kg Saunasteine (Diabas)
- Klassisch finnischer Saunabetrieb
- TÜV und VDE geprüft
- Feueraluminierter Innenmantel
- Rückwand und Elektroanschlusskasten aus feueraluminisiertem Stahl
- Maße (BxHxT): 41 x 50 x 37 cm



- Easy Finnish Steuergerät
- Stufenloses Umschalten der Temperatur
- Anschluss für Kabinenbeleuchtung
- Zwei Sensoren-Technik zur Temperaturmessung
- Maße (BxHxT): 23,5 x 19,5 x 7,5 cm



Technische Änderungen und Druckfehler vorbehalten - Maßangaben sind Zirkamaße

