

Produktinformation

Saunahaus Hytti 0 Artikel-Nr. 362



Farbe

Terragrau

Saunaofen

9 kW Bio Ofen + Steuergerät Easy
Bio

Dachtiefe	116 cm
Dachfläche	2,32 m²
Umbauter Raum	5,7 m³
Tür Breite	83 cm
Grundfläche	2,4 m²
Innenmaß Tiefe Gesamt	102 cm
Liegeplätze	1
Spiegelbar	ja
Saunadach Bauweise	Bohlen
Innenmaß Breite Gesamt	184 cm
Bedarf Dachfolie (Stk.)	1 Rolle
Typ Ofen	9 KW Bio externe Steuerung
Dachbreite	200 cm
Tür Öffnungsrichtung	links
Tür Höhe	177 cm
Ofenschutz Tiefe	51 cm
Außenmaß Tiefe	113 cm
Innenmaß Höhe Sauna	200 cm
Material	Nordische Fichte
Innenmaß Höhe Gesamt	200 cm
Bank 1 Tiefe	53 cm
Anzahl Bänke	1 Stk.
Ofensteuerung	extern Easy Bio
Verpackungsmaße mm/Gewicht kg	2360x1170x700x380 385x290x140x18 560x460x460x17 325x240x120x1,5
Ofenschutz Breite	60 cm
Sitzplätze	2
Ofenschutz Material	nordische Fichte
Bank Material	Espe
Ofenschutz Höhe	80 cm
Außenmaß Breite	196 cm
Innenmaß Breite Sauna	184 cm
Firsthöhe	228 cm
Seitenhöhe	206 cm
Bauweise	Steck-Schraub-System
Fußbodentyp	Massivholz
Durchgangsmaß Höhe	175 cm
Einstiegsart	Fronteinstieg
Innenmaß Tiefe Sauna	102 cm
Tür Schloss	Magnetverschlusstechnik
Durchgangsmaß Breite	64 cm
Türart	Holz Tür mit Isolierglas, wärme gedämmt
Farbe	Terragrau

38 MM

Außensaunen Eco

- Dach aus Massivholz
- Witterungsschutz

- 38 mm Steck-Schraubsystem

- Doppelte Nut- und Federverbindung
- Perfekter Nut- und Federsitz durch modernste Frästechnik
- Wasserabweisende Profilierung

- Inkl. Einflügelür mit Rollverschluss
- Lichtauschlitte aus Isolierglas
- Häuser mit Vorraum innen mit einer bronzierten Ganzglastür

- Inkl. Massivholzboden
- Inkl. Kesseldruckimprägnierter Unterleger



Die Abbildung dient lediglich der datentechnischen Information und bildet nicht den tatsächlichen Artikel ab.



9 KW OFEN BIO

- 01 Außenmantel aus Edelstahl
- 02 Integrierte Verdampfeinheit mit Ablauf (Füllmenge 4 l)
- 03 Wassermangelüberwachung
- 04 Inkl. 18 kg Diabassteine




STEUERGERÄT EASY, BIO

- 01 Heizbegrenzung 4 Stunden
- 02 Stufenlos zwischen 10 und 100° regelbar, Soll-/ Ist-Temperaturanzeige in °C
- 03 Soll-/ Ist-Feuchtigkeitsanzeige schrittweise zwischen 5 und 95 %
- 04 2-Sensortechnik
- 05 Anschluss für Kabinenbeleuchtung

FUSSBODEN

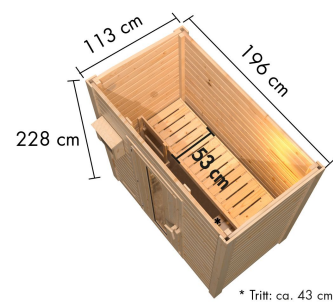
- 01 Aus hochwertigem Massivholz
- 02 Immer inkl. Kesseldruckimprägnierter Bodenbalken
- 03 Bauweise mit Nut- und Federbrettern

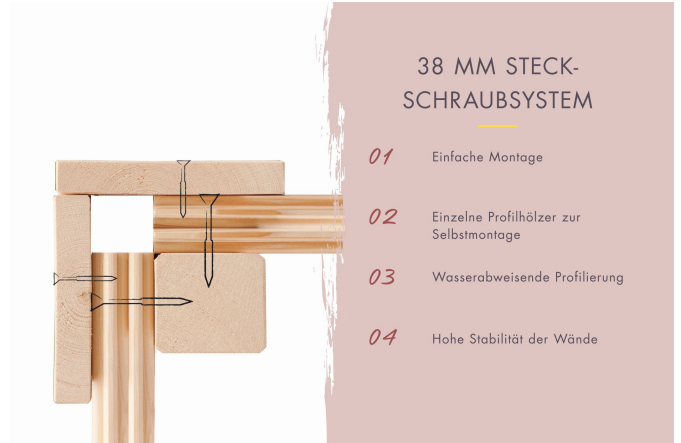




ENERGIESPARTÜR

- 01 Türrahmen aus Massivholz
- 02 Wärme gedämmte Holztür mit klarem Isolierglas
- 03 Rechts und links anschlagbar
- 04 Rollverschluss





Technische Änderungen und Druckfehler vorbehalten - Maßangaben sind Zirkamaße

