



Produktinformation

Gartenhaus Lagor 2 Artikel-Nr. 44984




Verpackungsmaße mm/Gewicht kg	5000x1180x810x1082
Außenmaß Breite	507 cm
Schloss	Zylinderschloss mit 3 Schlüsseln
Dachtyp	Massivholzdach
Bedarf Dachschindeln (Stk.)	9 Pakete
Sockelmaß Breite	492 cm
Dachfläche	20,7 m ²
Außenmaß Tiefe	327 cm
Tür Höhe	176,5 cm
Dachform	Satteldach
Durchgangsmaß Höhe	173 cm
Material	Nordische Fichte
Dachbreite	525 cm
Dach Materialstärke	19 mm
Durchgangsmaß Breite	69 cm
Grundfläche	16,6 m ²
Tür Scheibe Material	Kunstglas
Schneelast	85 kg/m ²
Durchgangsmaß Breite	140 cm
Wandstärke	38 mm
Umbauter Raum	35,4 m ³
Seitenhöhe	204 cm
Firsthöhe	273 cm
Bedarf Dachbahn (Stk.)	11
Sockelmaß Tiefe	312 cm
Dachtiefe	390 cm
Innenmaß Tiefe	304 cm





38 MM BLOCKBOHLE
2-Raumhäuser

- 2 Räume bieten multifunktionale Nutzung
- 28 mm starke Mittelwand
- Patentierte 6-Plus-Eckverbindung
- Wartungsfrei, wind- und regendicht
- 38 mm starke Blockbohlenbauweise
- Massivholzdach
- Weite Dachüberstände bieten Witterungsschutz
- Inkl. Doppel- und Einflügeltür mit Zylinderschloss und 3 Schlüsseln
- Lichtausschnitte aus Kunstglas



Die Abbildung dient lediglich der datentechnischen Information und bildet nicht den tatsächlichen Artikel ab.

38 MM BLOCKBOHLEN-BAUWEISE

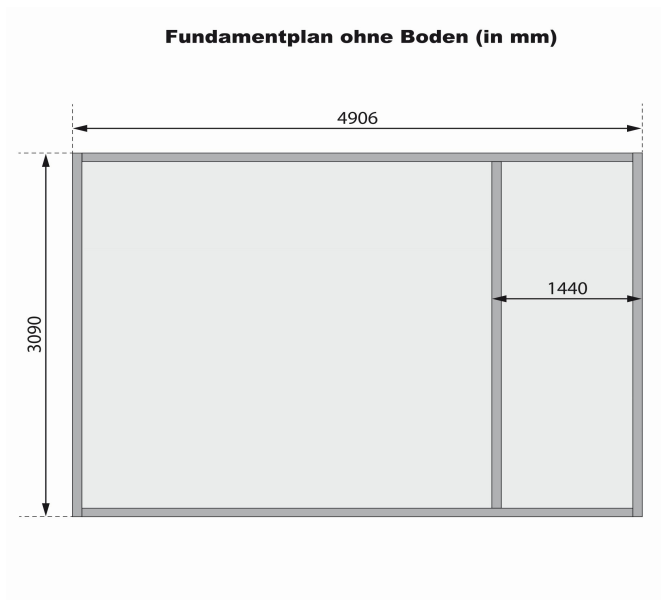
- 01 Einfache Montage
- 02 Hohe Stabilität der Wände
- 03 Wind- und Regendicht durch Eckausklinkung
- 04 Passgenauigkeit der Bohlen durch modernste Frästechnik (CNC-Technik)
- 05 Wartungsfrei durch die patentierte, direkte Verschraubung der einzelnen Bohlen




 KDI-UNTERLEGER

- 01 Aus nordischen Kiefernholzern
- 02 Kesseldruckimprägnierte Bodenbalken
- 03 Bieten einen langfristigen Schutz gegen aufsteigende Fäulnis
- 04 40 x 60 mm Bodenbalken





Technische Änderungen und Druckfehler vorbehalten - Maßangaben sind Zirkamaße

