

## Produktinformation

## Pool Modell 2 Artikel-Nr. 45635



Poolzubehör  
Ohne Zubehör

Terrasse  
Modell B

Außenmaß Breite	428 cm
Material Leiter	Edelstahl
Deck Stärke	26 mm
Verpackungsmaße mm/Gewicht kg	1950x590x230x65
Innenmaß Breite	420 cm
Material Folie	PVC, blau
Verpackungsmaße mm/Gewicht kg	2170x1200x250x262
Durchmesser Diagonal	509 cm
Außenmaß Tiefe	428 cm
Wassertiefe	111 cm
Deck Breite	28 cm
Wandstärke	38 mm
Verpackungsmaße mm/Gewicht kg	2050x1150x650x443
Schutzvlies Stärke	400 g/m <sup>2</sup>
Innenmaß Tiefe	420 cm
Material	KDI
Außenmaß Höhe	124 cm
Außenmaß Tiefe Deck	550 cm
Wasserinhalt	16,3 m <sup>3</sup>




POOLFOLIE

---

01 Inkl. speziellem Einhängeprofil

02 Einhängebiese ermöglicht ein problemloses Anbringen und Austauschen der Poolfolie

03 Kein Tackern notwendig



HOLZLEITER

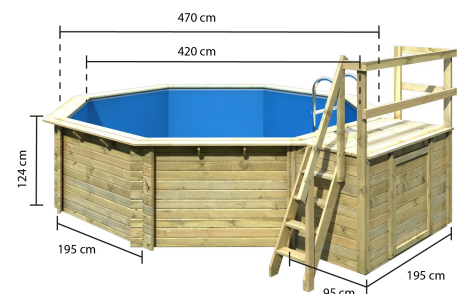
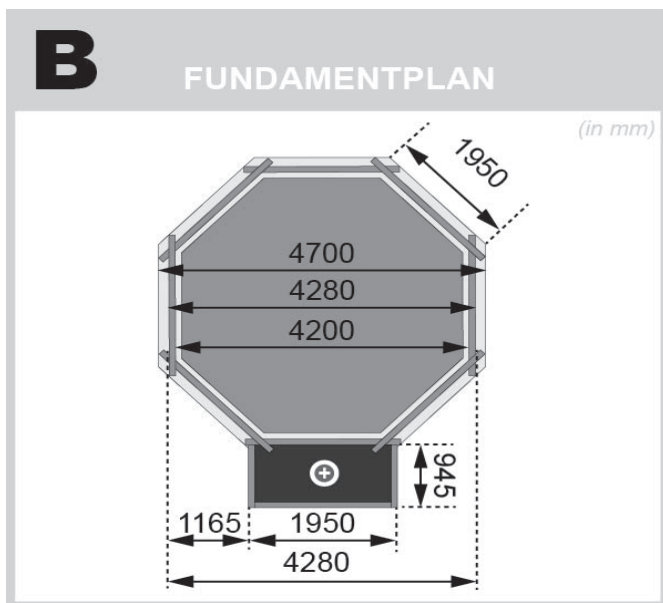

---

01 Aus hochwertiger nordischer Fichte

02 Immer inklusive

03 Erhöhte Lebensdauer durch Kesseldruckimprägnierung







Technische Änderungen und Druckfehler vorbehalten - Maßangaben sind Zirkumaße

