

Produktinformation

Gartenhaus Glücksburg 4 Artikel-Nr. 57743



Anbaudach
ohne Anbaudach

Farbe
Naturbelassen

Bedarf Sturmanker (Stk.)	4
Umbauter Raum	10,1 m ³
Grundfläche	5,07 m ²
Dachtiefe	236 cm
Wandstärke	19 mm
Firsthöhe	220 cm
Durchgangsmaß Höhe	176,5 cm
Verpackungsmaße mm/Gewicht kg	2390x1030x430x287
Dachneigung	7°
Tür Breite	84,3 cm
Tür Höhe	176,5 cm
Außenmaß Tiefe	217 cm
Dachtyp	Dachplatte
Material	Nordische Fichte
Seitenhöhe	186 cm
Innenmaß Breite	234 cm
Dach Materialstärke	16 mm
Außenmaß Breite	242 cm
Dachfläche	6,1 m ²
Tür Scheibe Material	Kunstglas
Schneelast	85 kg/m ²
Bedarf Dachfolie (Stk.)	2 Rollen
Sockelmaß Breite	238 cm
Dachform	Pulldach
Farbe	Naturbelassen
Sockelmaß Tiefe	213 cm
Schloss	Sicherheitsüberfalle
Dachbreite	267 cm
Durchgangsmaß Breite	166,5 cm
Innenmaß Tiefe	209 cm



DOPPELFLÜGELTÜR


- 01 Unbehandelt
- 02 Inkl. Sicherheitsüberfalle
- 03 Fenster aus bruchsicherem Kunstglas



KDI-UNTERLEGER

- 01 Aus nordischen Kiefernholzern
- 02 Kesseldruckimprägnierte Bodenbalken
- 03 Bieten einen langfristigen Schutz gegen aufsteigende Fäulnis
- 04 40 x 60 mm Bodenbalken

Fundamentplan ohne Boden (in mm)



19 MM

Gartenhäuser



- Inkl. moderner Doppel-flügel-tür mit Sicherheits-überfalle
- Lichtausschnitte aus bruchsicherem Kunst-glas
- Immer inkl. kesseldruck imprägnierter Boden-bal-ken für einen langfris-tigen Schutz gegen aufsteigende Fäulnis



- Dach aus Dachplatten
- Weite Dachüberstände bieten Witterungsschutz
- Teilweise im Set mit Anbaudach erhältlich
- 19 mm starkes Steck-Schraubsystem
- Wasserabweisende Profilierung




Die Abbildung dient lediglich der datentechnischen Information und bildet nicht den tatsächlichen Artikel ab.



19 MM WANDPROFIL

- 01 Aus nordischer Fichte gehobelt
- 02 Perfekte Fräsung
- 03 Perfekter Sitz
- 04 Wasserabweisende Profilierung



Technische Änderungen und Druckfehler vorbehalten - Maßangaben sind Zirkumaße

