

Produktinformation

Doppelcarport Classic 3 Artikel-Nr. 61963



Dacheindeckung
0,8mm PVC-Dachplatten

Einfahrtsbogen
ohne Einfahrtsbogen

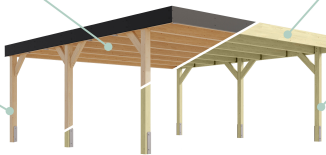
Innenmaß Tiefe	754,5 cm
Anzahl Pfosten	10
Material	Kesseldruckimprägniert
Schneelast	75 kg/m ²
Umbauter Raum	120,6 m ³
Dachtiefe	860 cm
Außenmaß Tiefe	777,5 cm
Dachneigung	1°
Dachfläche	50,9 m ²
Innenmaß Breite	540 cm
Verpackungsmaße mm/Gewicht kg	5960x1200x270x694
Dachbreite	598 cm
Verpackungsmaße mm/Gewicht kg	2750x300x200x38
Verpackungsmaße mm/Gewicht kg	5960x1200x350x721
Verpackungsmaße mm/Gewicht kg	5960x1200x270x572
Dachüberstand hinten	50 mm
Pfostenbreite	11,5 cm
Dachüberstand linke Seite	170 mm
Pfostentiefe	11,5 cm
Außenmaß Breite	563 cm
Verpackungsmaße mm/Gewicht kg	2750x300x200x19
Durchfahrtshöhe	206 cm
Verpackungsmaße mm/Gewicht kg	5960x1200x360x847
Firsthöhe	237 cm
Dachüberstand rechte Seite	170 mm
Dachüberstand vorne	800 mm
Dachtyp	PVC



Leimholz vs. KDI

LEIMHOLZ

- Verzieht sich nicht
- Bekommt keine Trockenrisse
- Besteht aus Fichtenholz
- Kann direkt farbig behandelt werden
- Erhöhte Stabilität und Tragfähigkeit
- Warme und natürliche Optik



KDI HOLZ

- Muss nicht mehr behandelt werden, da es bereits eine erste Behandlung hat
- Besteht aus Kiefernholz
- Imprägnierung beugt Insektenbefall, Fäulnispilzen, Moderbefall sowie Bläue- und Schimmelpilzen vor
- Langlebiger als unbehandeltes Holz



CLASSIC

Carports

- Flachdach mit 0,8 mm starken, lichtundurchlässigen PVC-Trapezplatten oder 0,5 mm Stahldachplatten inkl. Dachblende aus Massivholz




- 11,5 x 11,5 cm KDI-Massivholzpfosten inkl. Querverbindern
- Als Einzel- und Doppelcarport erhältlich



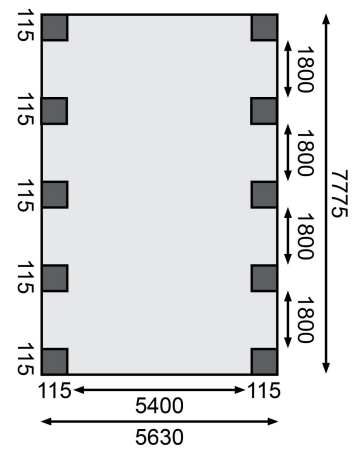
Die Abbildung dient lediglich der datentechnischen Information und bildet nicht den tatsächlichen Artikel ab.



KDI



B



Technische Änderungen und Druckfehler vorbehalten - Maßangaben sind Zirkumaße

