

Produktinformation

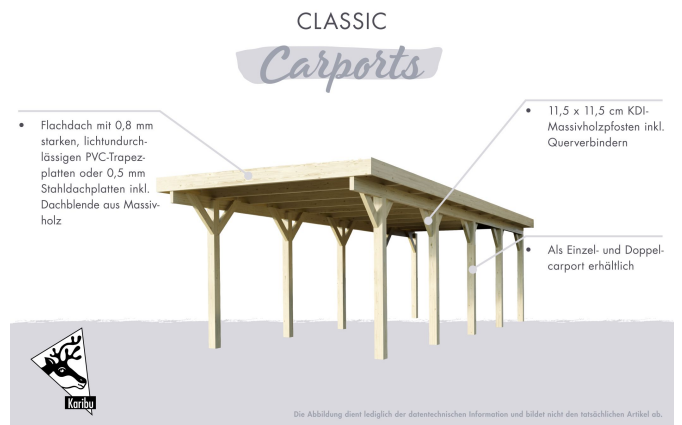
Doppelcarport Classic 3 Artikel-Nr. 61965

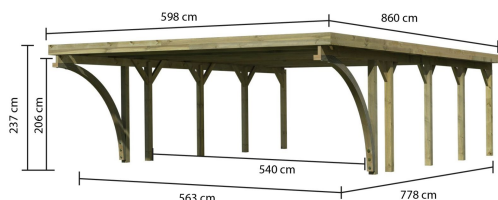


Einfahrtsbogen
2 Einfahrtsbögen

Dacheindeckung
0,8mm PVC-Dachplatten

Außenmaß Tiefe	657,5 cm
Anzahl Pfosten	10
Material	Kesseldruckimprägniert
Schneelast	75 kg/m ²
Umbauter Raum	120,6 m ³
Dachtiefe	860 cm
Dachneigung	1°
Dachfläche	50,9 m ²
Innenmaß Breite	540 cm
Verpackungsmaße mm/Gewicht kg	5960x1200x270x694
Dachbreite	598 cm
Verpackungsmaße mm/Gewicht kg	2750x300x200x38
Verpackungsmaße mm/Gewicht kg	5960x1200x350x721
Verpackungsmaße mm/Gewicht kg	5960x1200x270x572
Dachüberstand hinten	50 mm
Pfostenbreite	11,5 cm
Dachüberstand linke Seite	170 mm
Pfostentiefe	11,5 cm
Außenmaß Breite	563 cm
Verpackungsmaße mm/Gewicht kg	2750x300x200x19
Dachüberstand vorne	1920 mm
Durchfahrtshöhe	206 cm
Verpackungsmaße mm/Gewicht kg	5960x1200x360x847
Firsthöhe	237 cm
Innenmaß Tiefe	634,5 cm
Dachüberstand rechte Seite	170 mm
Dachtyp	PVC



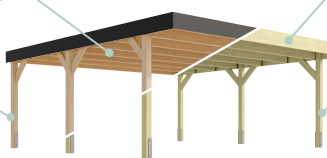


Leimholz vs. KDI

LEIMHOLZ

- Verzieht sich nicht
- Bekommt keine Trockenrisse
- Besteht aus Fichtenholz
- Kann direkt farbig behandelt werden

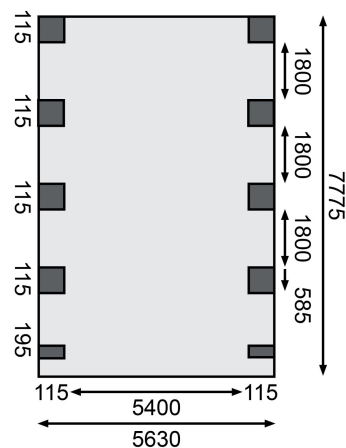
- Erhöhte Stabilität und Tragfähigkeit
- Warme und natürliche Optik



KDI HOLZ

- Muss nicht mehr behandelt werden, da es bereits eine erste Behandlung hat
- Besteht aus Kiefernholz
- Imprägnierung beugt Insektenbefall, Fäulnispilzen, Moderbefall sowie Bläue- und Schimmelpilzen vor
- Langlebiger als unbehandeltes Holz

B



Technische Änderungen und Druckfehler vorbehalten - Maßangaben sind Zirkamaße

