

Produktinformation

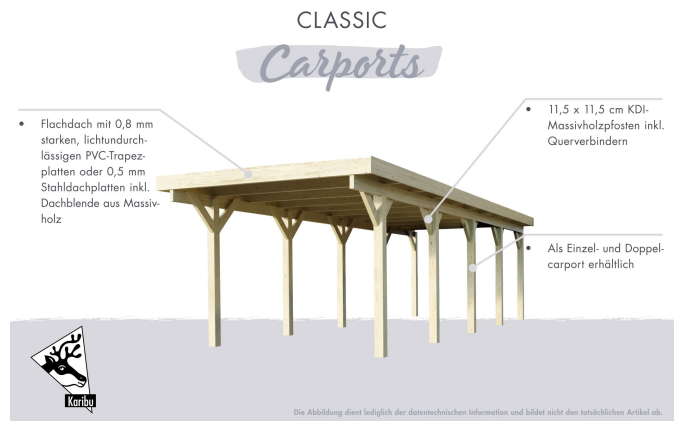
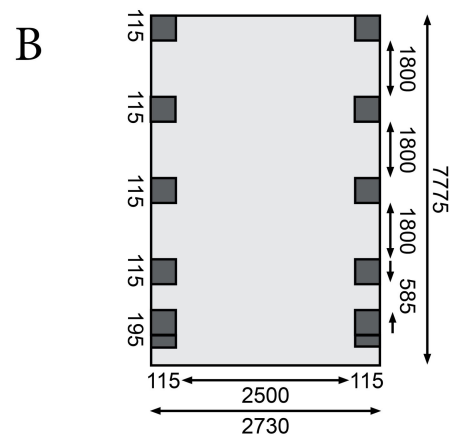
Einzelcarport Classic 2 Artikel-Nr. 61969



Einfahrtsbogen
2 Einfahrtsbögen

Dacheindeckung
0,5mm Stahldachplatten

Anzahl Pfosten	8
Außenmaß Tiefe	586 cm
Innenmaß Breite	250 cm
Verpackungsmaße mm/Gewicht kg	3300x1200x350x133
Material	Kesseldruckimprägniert
Firsthöhe	234 cm
Dachneigung	1°
Innenmaß Tiefe	443 cm
Dachtyp	Stahl
Verpackungsmaße mm/Gewicht kg	2750x300x200x38
Dachüberstand linke Seite	220 mm
Dachüberstand hinten	50 mm
Pfostenbreite	11,5 cm
Schneelast	125 kg/m²
Außenmaß Breite	273 cm
Pfostentiefe	11,5 cm
Verpackungsmaße mm/Gewicht kg	3300x1180x340x447
Verpackungsmaße mm/Gewicht kg	2750x300x200x19
Dachfläche	20,9 m²
Dachüberstand vorne	1920 mm
Dachtiefe	670 cm
Umbauter Raum	49,2 m³
Durchfahrtshöhe	206 cm
Dachüberstand rechte Seite	220 mm
Dachbreite	318 cm
Verpackungsmaße mm/Gewicht kg	3620x1210x350x367
Verpackungsmaße mm/Gewicht kg	3300x1200x280x192





Leimholz vs. KDI

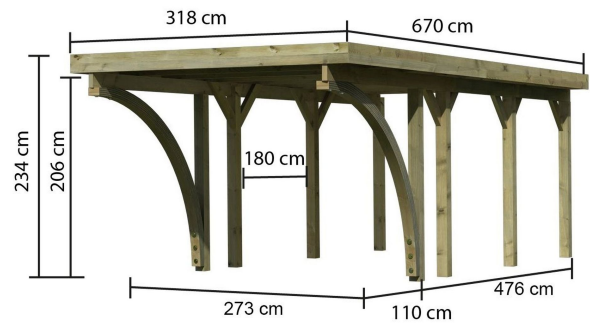
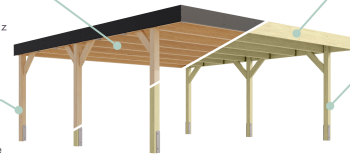
LEIMHOLZ

- Verzieht sich nicht
- Bekommt keine Trockenrisse
- Besteht aus Fichtenholz
- Kann direkt farbig behandelt werden

- Erhöhte Stabilität und Tragfähigkeit
- Wärme und natürliche Optik

KDI HOLZ

- Muss nicht mehr behandelt werden, da es bereits eine erste Behandlung hat
- Besteht aus Kiefernholz
- Imprägnierung beugt Insektenbefall, Fäulnispilzen, Moderbefall sowie Bläue- und Schimmelpilzen vor
- Langlebiger als unbehandeltes Holz



Technische Änderungen und Druckfehler vorbehalten - Maßangaben sind Zirkamaße

