

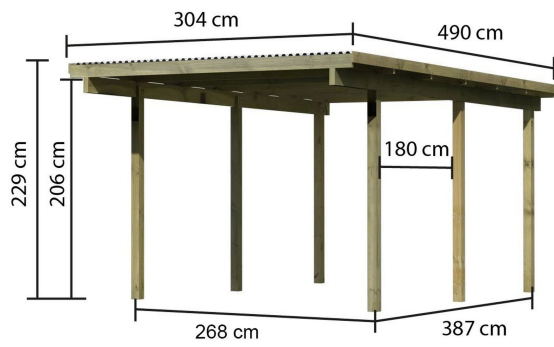
Produktinformation

Einzelcarport BASIC 1 Artikel-Nr. 62023



Einfahrtsbogen
ohne Einfahrtsbogen

Außenmaß Tiefe	387 cm
Innenmaß Breite	250 cm
Pfostenbreite	9 cm
Innenmaß Tiefe	369 cm
Material	Kesseldruckimprägniert
Schneelast	75 kg/m ²
Dachneigung	1°
Firsthöhe	229 cm
Dachüberstand vorne	810 mm
Umbauter Raum	33,5 m ³
Außenmaß Breite	268 cm
Dachüberstand rechte Seite	180 mm
Verpackungsmaße mm/Gewicht kg	3000x1130x280x207,5
Durchfahrtshöhe	206 cm
Dachüberstand linke Seite	180 mm
Dachtiefe	490 cm
Dachbreite	304 cm
Pfostentiefe	9 cm
Anzahl Pfosten	6
Dachtyp	PVC
Dachfläche	14,6 m ²
Dachüberstand hinten	220 mm




BASIC

Carports

- Flachdach mit 0,8 mm starker Dacheindeckung mit grauen, lichtundurchlässigen PVC-Trapezprofilen
- Als Einzel- und Doppelcarport erhältlich
- Inkl. Abstellraum in verschiedenen Größen erhältlich

- 9 x 9 cm KDI-Massivholzpfosten



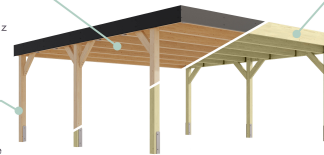


Leimholz vs. KDI

LEIMHOLZ

- Verzieht sich nicht
- Bekommt keine Trockenrisse
- Besteht aus Fichtenholz
- Kann direkt farbig behandelt werden

- Erhöhte Stabilität und Tragfähigkeit
- Wärme und natürliche Optik



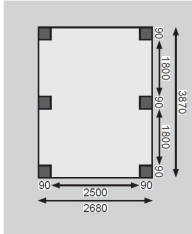
KDI HOLZ

- Muss nicht mehr behandelt werden, da es bereits eine erste Behandlung hat
- Besteht aus Kiefernholz

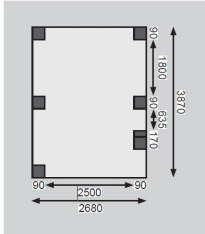
- Imprägnierung beugt Insektenbefall, Fäulnispilzen, Moderbefall sowie Bläue- und Schimmelpilzen vor
- Langlebiger als unbehandeltes Holz

Fundamentplan (in mm)

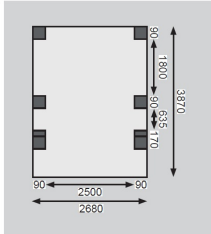
Gr 1



Gr 1 + (1*) Bogen



Gr 1 + (2*) Bogen



Technische Änderungen und Druckfehler vorbehalten - Maßangaben sind Zirkamaße

