

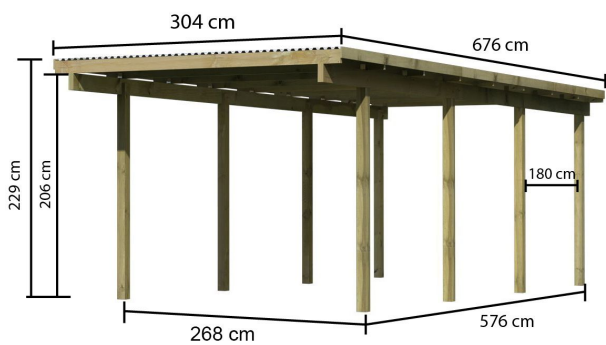
Produktinformation

Einzelcarport BASIC 2 Artikel-Nr. 62029



Einfahrtsbogen
ohne Einfahrtsbogen

Anzahl Pfosten	8
Dachfläche	20,5 m ²
Innenmaß Breite	250 cm
Pfostenbreite	9 cm
Verpackungsmaße mm/Gewicht kg	3000x1180x330x272
Material	Kesseldruckimprägniert
Schneelast	75 kg/m ²
Dachneigung	1°
Dachtiefe	676 cm
Firsthöhe	229 cm
Dachüberstand vorne	810 mm
Außenmaß Breite	268 cm
Dachüberstand rechte Seite	180 mm
Außenmaß Tiefe	576 cm
Dachüberstand hinten	230 mm
Durchfahrtshöhe	206 cm
Dachüberstand linke Seite	180 mm
Dachbreite	304 cm
Pfostentiefe	9 cm
Umbauter Raum	47,1 m ³
Innenmaß Tiefe	558 cm
Dachtyp	PVC



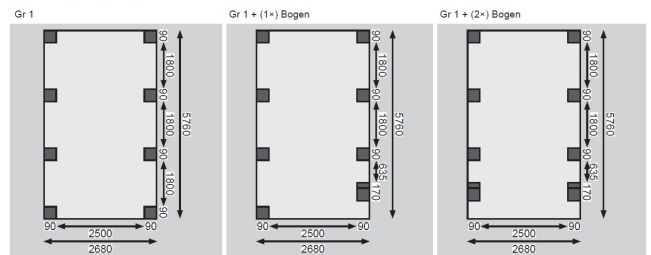
BASIC Carports

- Flachdach mit 0,8 mm starker Dacheindeckung mit grauen, lichtundurchlässigen PVC-Trapezprofilen
- Als Einzel- und Doppelcarport erhältlich
- Inkl. Abstellraum in verschiedenen Größen erhältlich

- 9 x 9 cm KDI-Massivholzpfosten



Fundamentplan (in mm)

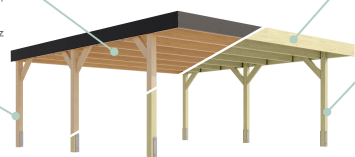


Leimholz vs. KDI

LEIMHOLZ


- Verzieht sich nicht
- Bekommt keine Trockenrisse
- Besteht aus Fichtenholz
- Kann direkt farbig behandelt werden

- Erhöhte Stabilität und Tragfähigkeit
- Warme und natürliche Optik



KDI HOLZ

- Muss nicht mehr behandelt werden, da es bereits eine erste Behandlung hat
- Besteht aus Kiefernholz
- Imprägnierung beugt Insektenbefall, Fäulnispilzen, Moderbefall sowie Bläue- und Schimmelpilzen vor
- Langlebiger als unbehandeltes Holz



Technische Änderungen und Druckfehler vorbehalten - Maßangaben sind Zirkumaße

