

Produktinformation

Gartenhaus Kerko 4 Artikel-Nr. 82942




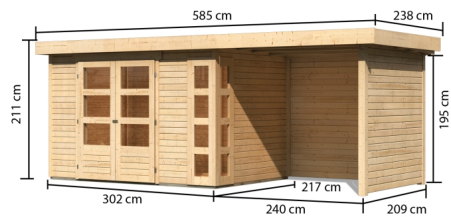
Anbaudach

2,40m breit inkl. Seiten- und Rückwand

Farbe


Naturbelassen

Verpackungsmaße mm/Gewicht kg	2300x300x280x42
Seitenhöhe	195 cm
Sockelmaß Breite	298 cm
Tür Breite	70,5 cm
Wandstärke	19 mm
Verpackungsmaße mm/Gewicht kg	3000x1030x500x393
Verpackungsmaße mm/Gewicht kg	2350x1030x240x122
Dachbreite	554 cm
Grundfläche	6,35 m ²
Tür Höhe	176,5 cm
Außenmaß Tiefe	217 cm
Dachtyp	Dachplatte
Material	Nordische Fichte
Umbauter Raum	12,8 m ³
Innenmaß Breite	294 cm
Außenmaß Breite	522 cm
Dach Materialstärke	16 mm
Firsthöhe	211 cm
Tür Scheibe Material	Kunstglas
Schneelast	85 kg/m ²
Durchgangsmaß Breite	139 cm
Dachfläche	13,6 m ²
Durchgangsmaß Höhe	175 cm
Dachform	Flachdach
Dachneigung	3°
Verpackungsmaße mm/Gewicht kg	2100x300x230x35
Farbe	Naturbelassen
Bedarf Dachfolie (Stk.)	4 Rollen
Sockelmaß Tiefe	213 cm
Schloss	Sicherheitsüberfalle
Dachtiefe	238 cm
Innenmaß Tiefe	209 cm



19 MM
Gartenhäuser

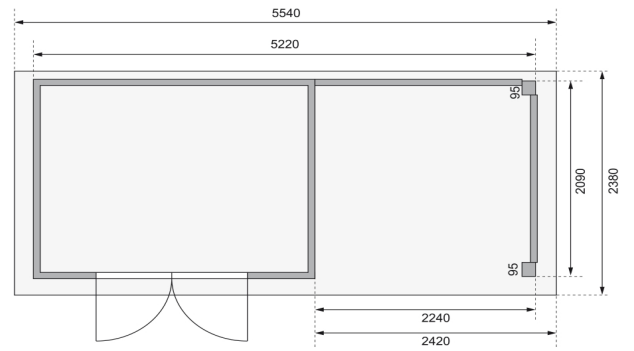
- Inkl. moderner Doppel-
flügeltür mit Sicherheits-
überfälle
- Lichtausschnitte aus
bruchsischerem Kunst-
glas
- Immer inkl. kesseldruck
imprägnierter Bodenbal-
ken für einen langfris-
tigen Schutz gegen
aufsteigende Fäulnis
- Dach aus Dachplatten
- Weite Dachüberstände
bieten Witterungsschutz
- Teilweise im Set mit
Anbaudach erhältlich
- 19 mm starkes Steck-
Schraubsystem
- Wasserabweisende
Profilierung



Die Abbildung dient lediglich der datentechnischen Information und bildet nicht den tatsächlichen Artikel ab.







KDI UNTERLEGER

Technische Änderungen und Druckfehler vorbehalten - Maßangaben sind Zirkumaße

