

## Produktinformation

## Gartenhaus Kandern 3 Artikel-Nr. 82986



Anbaudach  
ohne Anbaudach

Farbe  
Naturbelassen

Bedarf Sturmmanker (Stk.)	4
Durchgangsmaß Höhe	170 cm
Tür Breite	70,5 cm
Dachbreite	276 cm
Schneelast	75 kg/m <sup>2</sup>
Schloss	Zylinderschloss mit 3 Schlüsseln
Außenmaß Tiefe	244 cm
Seitenhöhe	205 cm
Umbauter Raum	12,7 m <sup>3</sup>
Dachtyp	Massivholzdach
Tür Höhe	176,5 cm
Material	Nordische Fichte
Innenmaß Tiefe	234 cm
Innenmaß Breite	234 cm
Dach Materialstärke	16 mm
Dachtiefe	273 cm
Sockelmaß Breite	240 cm
Wandstärke	28 mm
Tür Scheibe Material	Kunstglas
Bedarf Dachfolie (Stk.)	2 Rollen
Durchgangsmaß Breite	140 cm
Firsthöhe	222 cm
Grundfläche	5,5 m <sup>2</sup>
Außenmaß Breite	244 cm
Dachform	Pulldach
Dachneigung	3°
Dachfläche	7,3 m <sup>2</sup>
Farbe	Naturbelassen
Sockelmaß Tiefe	240 cm
Verpackungsmaße mm/Gewicht kg	2400x1170x520x396




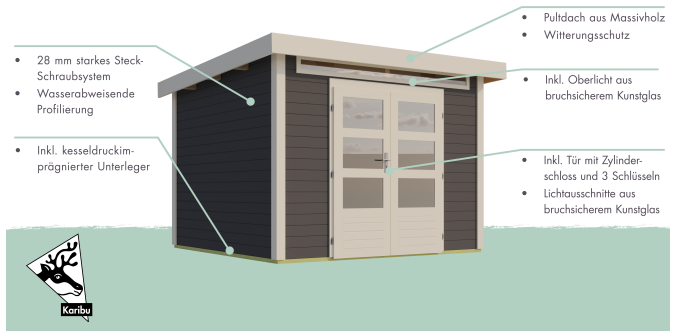
## DOPPELFLÜGELTÜR

- 01 Unbehandelt
- 02 Inkl. Zylinderschloss mit 3 Schlüsseln
- 03 Fenster aus bruchsicherem Kunstglas



28 MM

## Gartenhäuser

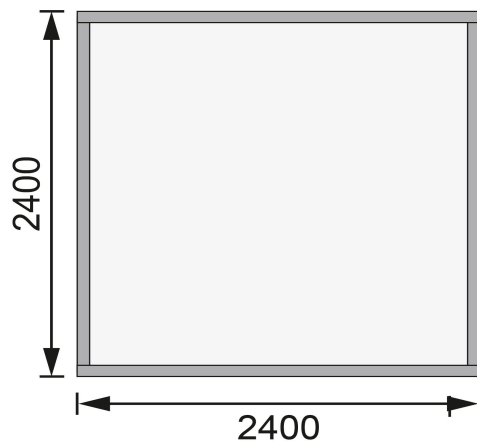


## 28 MM STECK-SCHRAUBSYSTEM


- 01 Einfache Montage
- 02 Einzelne Profilhölzer zur Selbstmontage
- 03 Wasserabweisende Profilierung
- 04 Hohe Stabilität der Wände



## Fundamentplan ohne Boden (in mm)




**28mm PROFILE**





## KDI UNTERLEGER



Technische Änderungen und Druckfehler vorbehalten - Maßangaben sind Zirkumaße

