

Produktinformation

Saunahaus Skrollan 3 mit Vorraum Artikel-Nr. 86309



Farbe
Terragrau

Tür
Moderne Saunatür

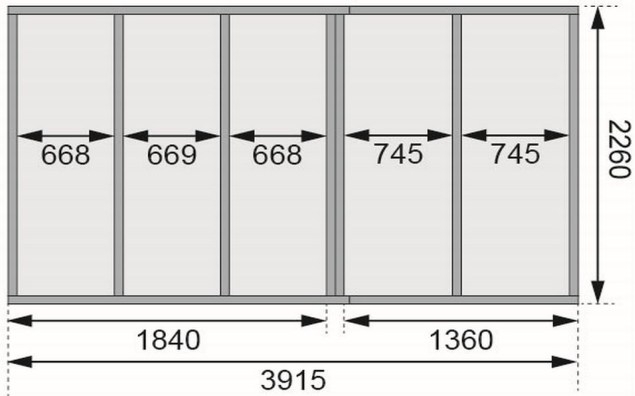
Saunaofen
ohne Ofen

Bank 1 Tiefe	57 cm
Grundfläche	8,4 m²
Innenmaß Tiefe Gesamt	219 cm
Liegeplätze	3
Seitenhöhe	208 cm
Dachfläche	11,2 m²
Dachbreite	433 cm
Bank 3 Tiefe	52 cm
Tür Breite	83 cm
Dachtiefe	262 cm
Tür Schloss	Zylinderschloss mit Handgriff und 3 Schlüsseln
Innenmaß Tiefe Sauna	219 cm
Spiegelbar	ja
Durchgangsmaß Breite	78 cm
Tür Öffnungsrichtung	rechts und links anschlagbar
Innenmaß Höhe Gesamt	211,5 cm
Bank 2 Tiefe	57 cm
Innenmaß Breite Gesamt	384 cm
Tür Höhe	177 cm
Ofenschutz Tiefe	51 cm
Material	Nordische Fichte
Innenmaß Höhe Vorraum	203 cm
Innenmaß Tiefe Vorraum	219 cm
Innenmaß Breite Sauna	219 cm
Ofenschutz Breite	60 cm
Sitzplätze	5
Ofenschutz Material	nordische Fichte
Vorraum m²	3,54 m²
Bank Material	Espe
Verpackungsmaße mm/Gewicht kg	3900x1200x890x953 2360x1020x230x49,6 1230x420x90x3
Umbauter Raum	19,1 m³
Ofenschutz Höhe	80 cm
Innenmaß Höhe Sauna	196 cm
Bauweise	Steck-Schraub-System
Wandstärke	38 mm
Fußbodentyp	Massivholz
Durchgangsmaß Höhe	175 cm
Saunadach Dämmung	Mineralwolle
Außenmaß Breite	396 cm
Firsthöhe	227 cm
Einstiegsart	Fronteinstieg
Saunadach Bauweise	vormontierte Elemente
Innenmaß Breite Vorraum	162 cm
Türart	Ganzglastür
Anzahl Bänke	3 Stk.
Fenster Breite	122 cm

Farbe	Terragrau
Tür	Moderne Saunatür
Fenster Höhe	42 cm
Außenmaß Tiefe	231 cm
Bedarf Dachfolie (Stk.)	3 Rollen

Fundamentplan

(in cm)



38 MM


Außensaunen

- Dach aus Massivholz inkl. Mineralwolldämmung
- Witterungsschutz
- 38 mm Steck-Schraubsystem mit Chromaline Eckverbindung
- Doppelte Nut- und Federverbindung
- Perfekter Nut- und Feder Sitz durch moderne Frästechnik
- Wasserabweisende Profilierung
- Inkl. Fallgittertür mit Zylinderschloss und 3 Schlössen
- Lichtausschnitte aus Isolierglas
- Häuser mit Vorraum innen mit einer bronzierten Ganzglastür
- Inkl. Massivholzboden
- Inkl. Alu-Türschwelle



Die Abbildung dient lediglich der datentechnischen Information und bildet nicht den tatsächlichen Artikel ab.



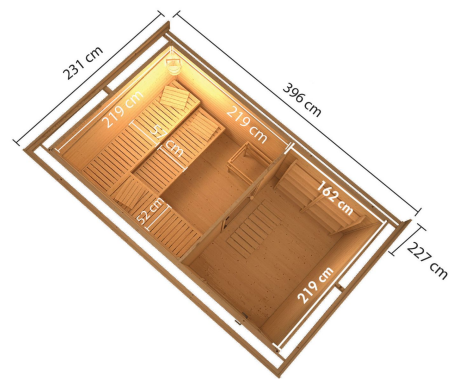


38mm PROFILE





Doppelte Nut und Feder-Verbindung
bietet perfekten Sitz durch modernste
Frästechnik.

38mm Holzbohlen aus nordischem
Fichtenholz gehobelt



Nutzfläche der unteren Liegen kann baulich bedingt geringer ausfallen.





KDI UNTERLEGER



Technische Änderungen und Druckfehler vorbehalten - Maßangaben sind Zirkumaße

