

Produktinformation

Saunahaus Skrollan 3 mit Vorraum Artikel-Nr. 86311



Saunaofen

9 kW finnisch Ofen + Steuergerät
Easy Finnisch

Farbe

Naturbelassen

Tür

Moderne Saunatür

Bank 1 Tiefe	57 cm
Grundfläche	8,4 m²
Innenmaß Tiefe Gesamt	219 cm
Liegeplätze	3
Seitenhöhe	208 cm
Dachfläche	11,2 m²
Dachbreite	433 cm
Bank 3 Tiefe	52 cm
Tür Breite	83 cm
Dachtiefe	262 cm
Tür Schloss	Zylinderschloss mit Handgriff und 3 Schlüsseln
Innenmaß Tiefe Sauna	219 cm
Spiegelbar	ja
Durchgangsmaß Breite	78 cm
Tür Öffnungsrichtung	rechts und links anschlagbar
Innenmaß Höhe Gesamt	211,5 cm
Bank 2 Tiefe	57 cm
Innenmaß Breite Gesamt	384 cm
Tür Höhe	177 cm
Ofenschutz Tiefe	51 cm
Material	Nordische Fichte
Innenmaß Höhe Vorraum	203 cm
Innenmaß Tiefe Vorraum	219 cm
Innenmaß Breite Sauna	219 cm
Ofenschutz Breite	60 cm
Sitzplätze	5
Ofenschutz Material	nordische Fichte
Vorraum m²	3,54 m²
Bank Material	Espe
Verpackungsmaße mm/Gewicht kg	3900x1200x890x953 2360x1020x230x49,6 1230x420x90x3
Umbauter Raum	19,1 m³
Ofenschutz Höhe	80 cm
Innenmaß Höhe Sauna	196 cm
Bauweise	Steck-Schraub-System
Wandstärke	38 mm
Fußbodentyp	Massivholz
Durchgangsmaß Höhe	175 cm
Saunadach Dämmung	Mineralwolle
Außenmaß Breite	396 cm
Firsthöhe	227 cm
Einstiegsart	Fronteinstieg
Saunadach Bauweise	vormontierte Elemente
Farbe	Naturbelassen
Innenmaß Breite Vorraum	162 cm
Türart	Ganzglastür

Anzahl Bänke	3 Stk.
Ofensteuerung	extern Easy Finnisch
Fenster Breite	122 cm
Typ Ofen	9 KW externe Steuerung
Tür	Moderne Saunatür
Fenster Höhe	42 cm
Außenmaß Tiefe	231 cm
Bedarf Dachfolie (Stk.)	3 Rollen

38 MM

Außensaunen

- Dach aus Massivholz inkl. Mineralwolldämmung
- Witterungsschutz
- 38 mm Steck-Schraubsystem mit Chromaline Eckverbindung
- Doppelte Nut- und Federverbindung
- Perfekter Nut- und Federsitz durch modernste Frästechnik
- Wasserabweisende Profilierung
- Inkl. Einflügeltür mit Zylinderschloss und 3 Schlössen
- Lichtausschnitte aus Isolierglas
- Häuser mit Vorraum innen mit einer bronzierten Ganzglastür
- Inkl. Massivholzbohlen
- Inkl. Alu-Türschwelle

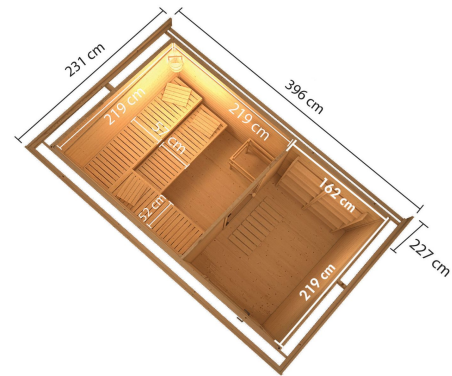


Die Abbildung dient lediglich der datentechnischen Information und bildet nicht den tatsächlichen Artikel ab.

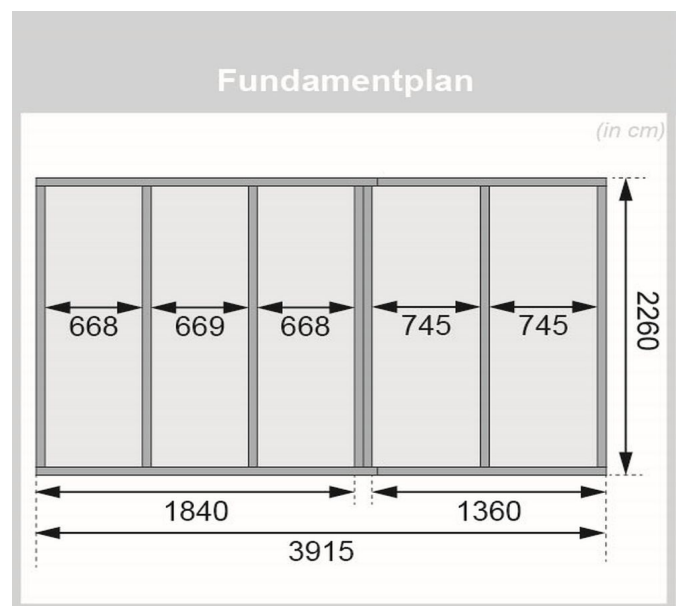




KDI UNTERLEGER



Nutzfläche der unteren Liegen kann baulich bedingt geringer ausfallen.






Doppelte Nut und Feder-Verbindung
bietet perfekten Sitz durch modernste
Frästechnik.


38mm Holzbohlen aus nordischem
Fichtenholz gehobelt



AUSSEN

INNEN





38mm **PROFILE**



Technische Änderungen und Druckfehler vorbehalten - Maßangaben sind Zirkamaße

