

Produktinformation

Saunahaus Hygge mit Vorraum Artikel-Nr. 86313



Farbe
Terragrau

Saunaofen
ohne Ofen

Bank 1 Tiefe	57 cm
Liegeplätze	3
Seitenhöhe	208 cm
Tür Schloss	Hakenschluss
Dachbreite	508 cm
Firsthöhe	221 cm
Bank 3 Tiefe	57 cm
Innenmaß Höhe Gesamt	202 cm
Tür Breite	112 cm
Umbauter Raum	26,6 m ³
Innenmaß Höhe Vorraum	197 cm
Außenmaß Breite	508 cm
Tür Öffnungsrichtung	rechts und links anschlagbar
Bank 2 Tiefe	57 cm
Innenmaß Tiefe Gesamt	264 cm
Durchgangsmaß Höhe	178 cm
Ofenschutz Tiefe	51 cm
Material	Nordische Fichte
Spiegelbar	nein
Vorraum m ²	8,13 m ²
Ofenschutz Breite	60 cm
Sitzplätze	5
Ofenschutz Material	nordische Fichte
Bank Material	Espe
Tür Höhe	183 cm
Verpackungsmaße mm/Gewicht kg	4980x1340x870x1310 860x560x430x38,5
Ofenschutz Höhe	80 cm
Dachfläche	14 m ²
Innenmaß Tiefe Sauna	264 cm
Türart	Ganzglastür mit Massivholz-Türrahmen
Innenmaß Breite Sauna	184 cm
Bauweise	Steck-Schraub-System
Durchgangsmaß Breite	108 cm
Wandstärke	38 mm
Fußbodentyp	Massivholz
Innenmaß Breite Gesamt	496 cm
Dachform	Flachdach
Saunadach Dämmung	Mineralwolle
Einstiegsart	Fronteinstieg
Innenmaß Höhe Sauna	190 cm
Saunadach Bauweise	vormontierte Elemente
Außenmaß Tiefe	276 cm
Bedarf Dachfolie (Stk.)	4 Rollen
Anzahl Bänke	3 Stk.
Grundfläche	13,1 m ²
Fenster Breite	122 cm
Innenmaß Breite Vorraum	308 cm
Dachtiefe	276 cm
Farbe	Terragrau
Innenmaß Tiefe Vorraum	264 cm

Fenster Höhe

42 cm

38 MM

Außensaunen

- Dach aus Massivholz inkl. Mineralwolldämmung
- Witterungsschutz
- 38 mm Steck-Schraubsystem mit Chromaline Eckverbindung
- Inkl. Einfeldtür mit Zylinderschloss und 3 Schlössen
- Lichtausschnitte aus Isolierglas
- Häuser mit Vorraum innen mit einer bronzierten Ganzgloss-saunator
- Doppelte Nut- und Federverbindung
- Perfekter Nut- und Federsitz durch modernste Frästechnik
- Wasserabweisende Profilierung
- Inkl. Massivholzbohlen
- Inkl. Alu-Türschwelle

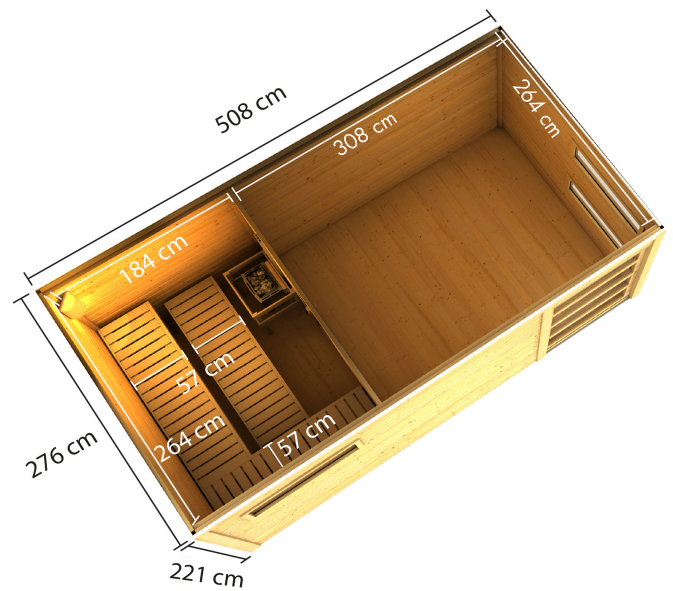
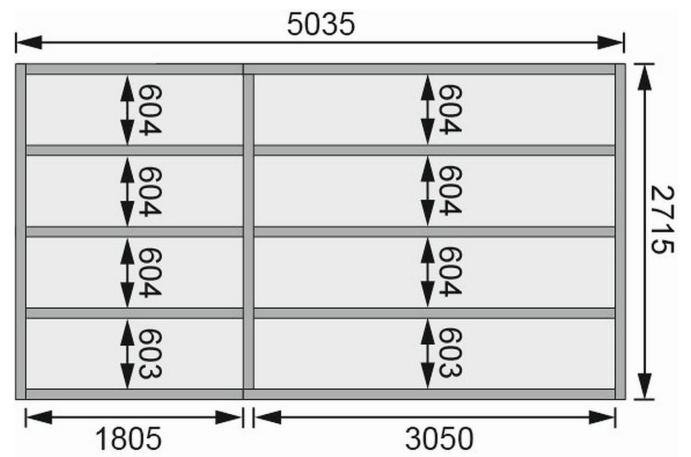



Die Abbildung dient lediglich der datentechnischen Information und bildet nicht den tatsächlichen Artikel ab.



Doppelte Nut und Feder-Verbindung bietet perfekten Sitz durch modernste Frästechnik.


38mm Holzbohlen aus nordischem Fichtenholz gehobelt







38mm PROFILE



LANGFRISTIGER SCHUTZ
40 x 60mm Fundament Balken

KDI UNTERLEGER



Technische Änderungen und Druckfehler vorbehalten - Maßangaben sind Zirkumaße

