

Produktinformation

Saunahaus Skrollan 2 mit Vorraum Artikel-Nr. 92732



Farbe

Naturbelassen

Saunaofen


9 kW Bio Ofen + Steuergerät Easy
Bio

Tür

Klassische Tür


Bank 1 Tiefe	57 cm
Innenmaß Tiefe Gesamt	219 cm
Tür Breite	83 cm
Verpackungsmaße mm/Gewicht kg	560x460x460x17
Dachtiefe	262 cm
Tür Schloss	Zylinderschloss mit Handgriff und 3 Schlüsseln
Verpackungsmaße mm/Gewicht kg	1220x440x90x13
Innenmaß Tiefe Sauna	219 cm
Vorraum m ²	2,97 m ²
Außenmaß Breite	337 cm
Durchgangsmaß Breite	78 cm
Tür Öffnungsrichtung	rechts und links anschlagbar
Innenmaß Höhe Vorraum	215 cm
Bank 2 Tiefe	57 cm
Typ Ofen	9 KW Bio externe Steuerung
Tür Höhe	177 cm
Anzahl Bänke	2 Stk.
Ofenschutz Tiefe	51 cm
Material	Nordische Fichte
Innenmaß Tiefe Vorraum	219 cm
Verpackungsmaße mm/Gewicht kg	385x290x140x18
Ofensteuerung	extern Easy Bio
Ofenschutz Breite	60 cm
Ofenschutz Material	nordische Fichte
Bank Material	Espe
Sitzplätze	4
Ofenschutz Höhe	80 cm
Innenmaß Breite Gesamt	324 cm
Innenmaß Breite Sauna	184 cm
Bauweise	Steck-Schraub-System
Wandstärke	38 mm
Tür	Klassische Saunatür
Fußbodentyp	Massivholz
Innenmaß Höhe Gesamt	203 cm
Grundfläche	7 m ²
Seitenhöhe	201 cm
Durchgangsmaß Höhe	175 cm
Umbauter Raum	16,2 m ³
Saunadach Dämmung	Mineralwolle
Firsthöhe	227 cm
Dachbreite	373 cm
Einstiegsart	Fronteinstieg
Innenmaß Höhe Sauna	190 cm
Saunadach Bauweise	vormontierte Elemente
Innenmaß Breite Vorraum	136 cm
Dachfläche	9,6 m ²

Liegeplätze	2
Verpackungsmaße mm/Gewicht kg	3750x1120x890x830
Türart	Ganzglastür
Fenster Breite	122 cm
Verpackungsmaße mm/Gewicht kg	325x240x120x1,5
Fenster Höhe	42 cm
Außenmaß Tiefe	231 cm
Bedarf Dachfolie (Stk.)	3 Rollen

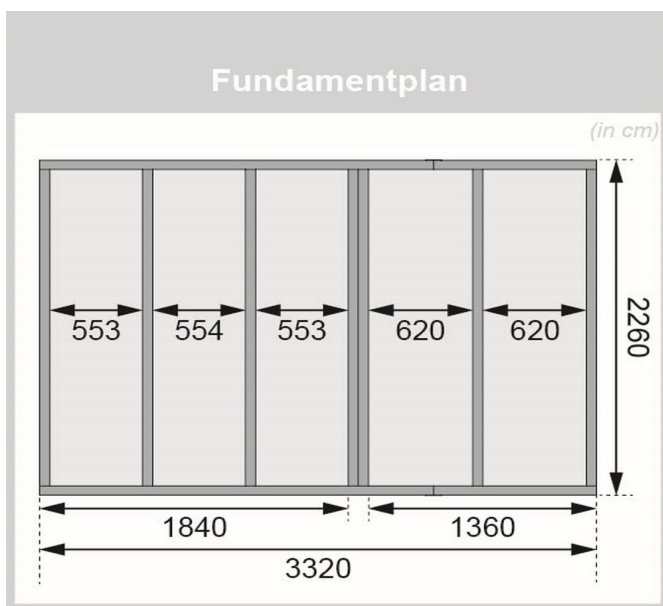




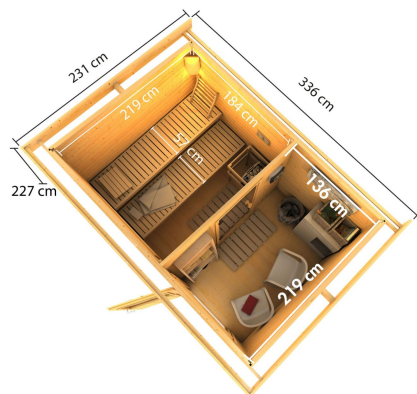
KDI UNTERLEGER







38mm PROFILE



Nutzfläche der unteren Liegen kann baulich bedingt geringer ausfallen.

Technische Änderungen und Druckfehler vorbehalten - Maßangaben sind Zirkumaße

