

Produktinformation

Gartenhaus Tintrup terragrau / Lagerabverkauf Artikel-Nr. 97020



| | |
|-------------------------------|----------------------------------|
| Tür Breite | 70,5 cm |
| Schneelast | 94 kg/m ² |
| Schloss | Zylinderschloss mit 3 Schlüsseln |
| Außenmaß Tiefe | 244 cm |
| Innenmaß Breite | 354 cm |
| Dachtyp | Massivholzdach |
| Außenmaß Breite | 364 cm |
| Dachbreite | 396 cm |
| Tür Höhe | 176,5 cm |
| Durchgangsmaß Höhe | 173 cm |
| Verpackungsmaße mm/Gewicht kg | 3610x1180x620x652 |
| Material | Nordische Fichte |
| Innenmaß Tiefe | 234 cm |
| Umbauter Raum | 19,1 m ³ |
| Dach Materialstärke | 16 mm |
| Dachtiefe | 273 cm |
| Wandstärke | 28 mm |
| Tür Scheibe Material | Kunstglas |
| Durchgangsmaß Breite | 140 cm |
| Sockelmaß Breite | 360 cm |
| Dachfläche | 10,5 m ² |
| Dachform | Flachdach |
| Grundfläche | 8,64 m ² |
| Seitenhöhe | 210 cm |
| Sockelmaß Tiefe | 240 cm |
| Firsthöhe | 230 cm |
| Farbe | Terragrau |
| Bedarf Dachfolie (Stk.) | 3 Rollen |



28 MM WANDPROFIL

- 01 Aus nordischer Fichte gehobelt
- 02 Perfekte Fräsung
- 03 Perfekter Sitz
- 04 Wasserabweisende Profilierung




EINFLÜGELTÜR

- 01 Außen farbig behandelt
- 02 Inkl. Zylinderschloss mit 3 Schlüsseln
- 03 Fenster aus bruchsicherem Kunstglas



KDI-UNTERLEGER

- 01 Aus nordischen Kiefernholzern
- 02 Kesseldruckimprägnierte Bodenbalken
- 03 Bieten einen langfristigen Schutz gegen aufsteigende Fäulnis
- 04 40 x 60 mm Bodenbalken



28 MM STECK-SCHRAUBSYSTEM

- 01 Einfache Montage
- 02 Einzelne Profilhölzer zur Selbstmontage
- 03 Wasserabweisende Profilierung
- 04 Hohe Stabilität der Wände

28 MM

2-Raumhäuser

- 2 Räume bieten multifunktionale Nutzung
- 28 mm starke Mittelwand
- 28 mm starkes Steck-Schraubsystem
- Wasserabweisende Profilierung
- Massivholzdach
- Weite Dachüberstände bieten Witterungsschutz
- Inkl. Doppel- und Einflügeltür mit Zylinderschloss und 3 Schlüsseln
- Lichtausschnitte aus Kunstglas



Die Abbildung dient lediglich der datentechnischen Information und bildet nicht den tatsächlichen Artikel ab.

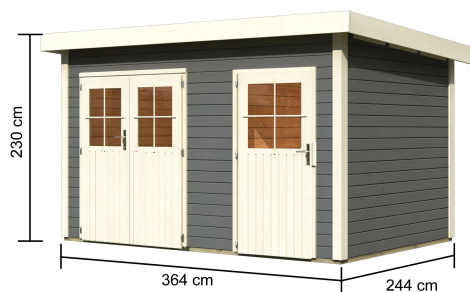
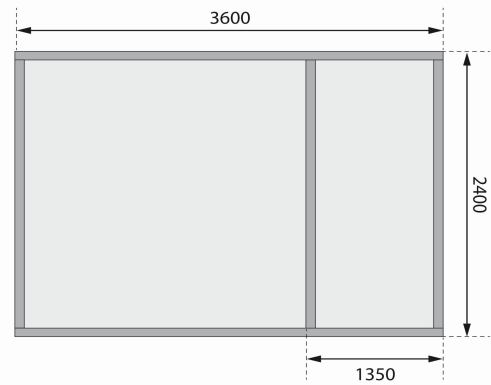


DOPPELFLÜGELTÜR

- 01 Außen farbig behandelt
- 02 Inkl. Zylinderschloss mit 3 Schlüsseln
- 03 Fenster aus bruchsicherem Kunstglas



Fundamentplan ohne Boden (in mm)





Technische Änderungen und Druckfehler vorbehalten - Maßangaben sind Zirkamaße

