

## Produktinformation

## Saunahaus Pepe 4 Artikel-Nr. 99534



### Anbaudach

2,40m breit inkl. Rückwand

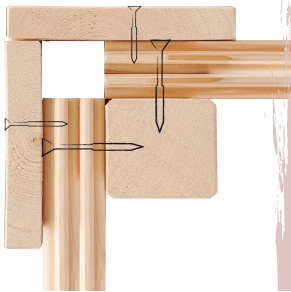
### Saunaofen

9 kW Bio Ofen + Steuergerät Easy  
Bio

Liegeplätze	3
Verpackungsmaße mm/Gewicht kg	2390x1200x850mm / 705 Kg
Innenmaß Breite Gesamt	219,5 cm
Innenmaß Tiefe Sauna	219,5 cm
Tür Breite	83 cm
Innenmaß Höhe Gesamt	206,5 cm
Spiegelbar	ja
Grundfläche	4,82 m²
Durchgangsmaß Breite	78 cm
Bank 2 Tiefe	57 cm
Typ Ofen	9 KW Bio externe Steuerung
Ofenschutz Material	Fichte
Tür Höhe	176,5 cm
Innenmaß Höhe Sauna	189,5 cm
Anzahl Bänke	2 Stk.
Bank 1 Tiefe	112 cm
Material	Nordische Fichte
Türart	Einflügeltür
Innenmaß Tiefe Gesamt	219,5 cm
Innenmaß Breite Sauna	219,5 cm
Außenmaß Breite	231 cm
Ofensteuerung	extern Easy Bio
Sitzplätze	5
Bank Material	Espe
Ofenschutz Höhe	80 cm
Bauweise	Steck-Schraub-System
Seitenhöhe	212,5 cm
Dachfläche	11,51 m²
Fußbodentyp	Massivholz
Durchgangsmaß Höhe	175 cm
Dachform	Pulldach
Dachneigung	3°
Ofenschutz Breite	63 cm
Einstiegsart	Fronteinstieg
Dachbreite	467,5 cm
Dachtiefe	248 cm
Tür Schloss	Zylinderschloss mit 3 Schlüsseln
Firsthöhe	227,5 cm
Ofenschutz Tiefe	43 cm
Umbauter Raum	11,2 m³
Außenmaß Tiefe	231 cm
Bedarf Dachfolie (Stk.)	3 Rollen



### 38 MM STECK-SCHRAUBSYSTEM



- 01** Einfache Montage
- 02** Einzelne Profilhölzer zur Selbstmontage
- 03** Wasserabweisende Profilierung
- 04** Hohe Stabilität der Wände



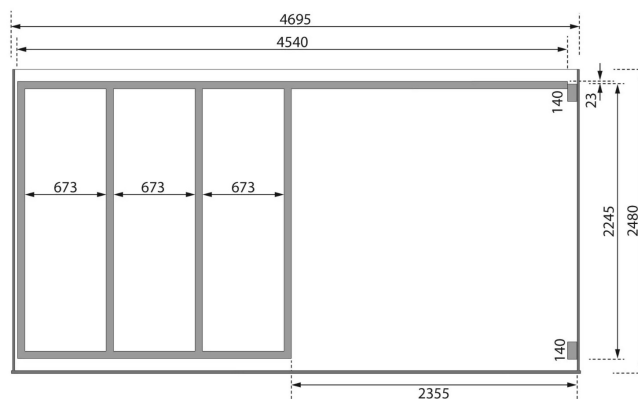
### KDI-UNTERLEGER

- 01** Aus nordischen Kiefernholzern
- 02** Kesseldruckimprägnierte Bodenbalken
- 03** Bieten einen langfristigen Schutz gegen aufsteigende Fäulnis
- 04** 40 x 60 mm Bodenbalken



### OFENSCHUTZGITTER CLASSIC

- 01** Aus hochwertiger nordischer Fichte
- 02** Besonders glatt gehobelt
- 03** Bietet optimalen Schutz



#### DIE BESONDERHEITEN UNSERES

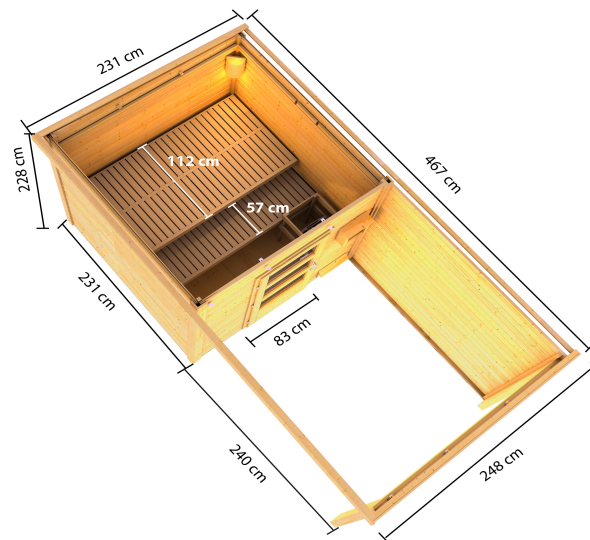
### 9 kW Ofen Bio-Kombiofen

- Inkl. 18 kg Saunasteine (Diabas)
- TÜV und VDE geprüft

- Feueraluminierter Innenmantel
- Rückwand und Elektroanschlusskasten aus feueraluminisiertem Stahl
- Maße (BxHxT): 41 x 50 x 37 cm
- Heizleistung: max. 110 °C




- Verdampfeinheit mit Ablauf (Füllmenge: 4 Liter)
- Bodenblech mit Tropfschale
- Wassermangelüberwachung
- Inkl. kleiner Schale für ätherische Öle
- Easy Bio Steuergerät
- Stufenlos umschalten der Temperatur
- Einstellung der Luftfeuchtigkeit
- Zwei Sensoren-Technik zur Temperaturmessung
- Alleskönner: klassisch finnische Sauna und Dampfsauna





## 38 MM MASSIVHOLZ

- 01 Einfache Montage
- 02 Doppelte Nut- und Federverbindung



## FUSSBODEN

- 01 Aus hochwertigem Massivholz
- 02 Immer inkl. kesseldruckimprägnierter Bodenbalken
- 03 Bauweise mit Nut- und Federbrettern



## EINFÜGELTÜR

- 01 Unbehandelt
- 02 Inkl. Alu-Türschwelle
- 03 Inkl. Zylinderschloss mit 3 Schlüsseln
- 04 Fenster aus wärmegeädätmtem Isolierglas