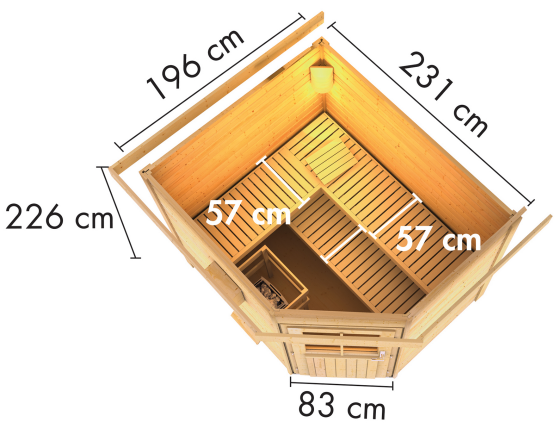
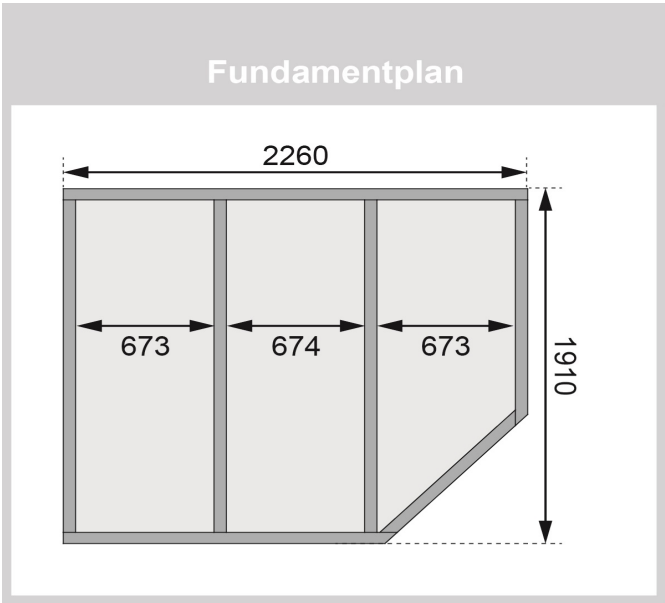


**Produktinformation Saunahaus Jasper / + HUUM WIFI Steuergerät  
Sparset  
Artikel-Nr. 1256**



Bank 1 Tiefe	57 cm
Tür Breite	83 cm
Tür Schloss	Zylinderschloss mit Handgriff und 3 Schlüsseln
Bank 3 Tiefe	57 cm
Verpackungsmaße mm/Gewicht kg	2370x1160x810x542 2360x1020x230x49,6
Durchgangsmaß Breite	78 cm
Bank 2 Tiefe	57 cm
Typ Ofen	9 KW Bio externe Steuerung
Innenmaß Tiefe Gesamt	184 cm
Dachtiefe	227 cm
Einstiegsart	EckEinstieg
Tür Öffnungsrichtung	links
Tür Höhe	177 cm
Ofenschutz Tiefe	51 cm
Material	Nordische Fichte
Türart	Einflügeltür
Grundfläche	3,6 m <sup>2</sup>
Außenmaß Breite	231 cm
Spiegelbar	nein
Innenmaß Breite Sauna	219 cm
Außenmaß Tiefe	196 cm
Dachbreite	262 cm
Umbauter Raum	8,9 m <sup>3</sup>
Ofenschutz Breite	60 cm
Ofenschutz Material	nordische Fichte
Bank Material	Espe
Ofenschutz Höhe	80 cm
Firsthöhe	226 cm
Bedarf Dachfolie (Stk.)	2
Bauweise	Steck-Schraub-System
Wandstärke	38 mm
Fußbodentyp	Massivholz
Durchgangsmaß Höhe	175 cm
Tür	Milchglas Saunatür
Saunadach Dämmung	Mineralwolle
Innenmaß Breite Gesamt	219 cm
Innenmaß Höhe Gesamt	190 cm
Innenmaß Höhe Sauna	190 cm
Saunadach Bauweise	vormontierte Elemente
Farbe	Naturbelassen
Seitenhöhe	210 cm
Anzahl Bänke	3 Stk.
Innenmaß Tiefe Sauna	184 cm
Ofensteuerung	Huum UKU WiFi (App fähig)
Dachfläche	5,5 m <sup>2</sup>





### KDI-UNTERLEGER

- 01 Aus nordischen Kiefernholzern
- 02 Kesseldruckimprägnierte Bodenbalken
- 03 Bieten einen langfristigen Schutz gegen aufsteigende Fäulnis
- 04 40 x 60 mm Bodenbalken




### EINFÜGELTÜR

- 01 Unbehandelt
- 02 Inkl. Alu-Türschwelle
- 03 Inkl. Zylinderschloss mit 3 Schlüsseln
- 04 Fenster aus wärmedämmtem Isolierglas



#### INKLUSIVE

- 1
- 2
- 3
- 4
- 5
- 6
- 7





### SAUNALEUCHE CLASSIC

- 01 Holzschirm aus Massivholz
- 02 Nur zur Eckenmontage geeignet
- 03 Robustes und haltbares aluminiumlegiertes Druckguss-Gehäuse
- 04 Korrosionsbeständigkeit



### 38 MM WANDPROFIL

- 01 Aus nordischer Fichte gehobelt
- 02 Doppelte Nut- und Federverbindung
- 03 Perfekter Nut- und Federsitz durch modernsten Frästechnik-Einsatz
- 04 Wasserabweisende Profilierung




### UKU-Hauptmodul / Steuerkonsole



### Anzeigeneinheit / Steuergerät



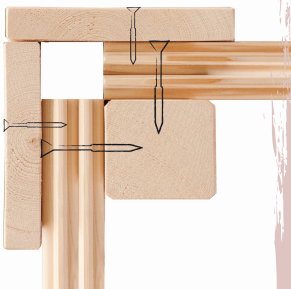
Bild zeigt die Steuerkonsole geöffnet



Temperaturfühler/- Türsensor  
+ Kabel für den Temperaturfühler  
+ Silikonkabel von Steuerkonsole zum Steuergerät

### 38 MM STECK-SCHRAUBSYSTEM

- 01 Einfache Montage
- 02 Einzelne Profilhölzer zur Selbstmontage
- 03 Wasserabweisende Profilierung
- 04 Hohe Stabilität der Wände



### 9 KW OFEN BIO

- 01 Außenmantel aus Edelstahl
- 02 Integrierte Verdampfeinheit mit Ablauf (Füllmenge 4 l)
- 03 Wassermangelüberwachung
- 04 Inkl. 18 kg Diabassteine



## DIE BESONDERHEITEN UNSERES WIFI

### Steuergeräts

- Kindersicherung
- Türsensor
- Temperaturfühler
- Überhitzungsschutz



- Sauna per kostenloser App steuerbar
- Integriertes WLAN-Modul
- Steuern Sie Ihre Sauna von unterwegs und sparen Sie Zeit

- Formschöne Bedieneinheit
- Leichte Bedienung; lokal am Steuergerät und in der App

- Anschluss für Beleuchtung, Verdampfer und Belüftung vorhanden

- Kompatibel mit Bio- und finnischem Saunaaofen
- Für Saunaaofen bis 18kW verwendbar



HEIZEN SIE DIE SAUNA ÜBER IHR SMARTPHONE



## DIE BESONDERHEITEN UNSERES

### 9 kW Bio-Kombiofens

- Inkl. 18 kg Saunasteine (Diabas)
- TÜV und VDE geprüft



- Feueraluminierter Innenmantel
- Rückwand und Elektroanschlusskasten aus Feueraluminiertem Stahl
- Maße (BxHxT): 41 x 50 x 37 cm
- Heizleistung: max. 110 °C

- Verdampfeinheit mit Ablauf (Füllmenge: 4 Liter)
- Bodenblech mit Tropfschale
- Wassermangelsüberwachung
- Inkl. kleiner Schale für ätherische Öle

- WLAN-fähiges Steuergerät
- Per kostenloser App steuerbar
- Formschönes Steuergerät/Bedieneinheit
- Leichte Bedienung lokal und in der App
- Anschluss für eine Saunaleuchte oder einen Lüfter vorhanden



Technische Änderungen und Druckfehler vorbehalten - Maßangaben sind Zirkamaße

