

Produktinformation

Saunahaus Hytti 6 Artikel-Nr. 127



Farbe
Naturbelassen

Saunaofen
9 kW Bio Ofen + Steuergerät Easy
Bio

Bank 1 Tiefe	57 cm
Grundfläche	8,4 m²
Innenmaß Tiefe Gesamt	219 cm
Liegeplätze	3
Tür Scheibenfarbe	bronziert
Bank 3 Tiefe	52 cm
Innenmaß Tiefe Sauna	219 cm
Spiegelbar	ja
Saunadach Bauweise	Bohlen
Tür Öffnungsrichtung	rechts und links anschlagbar
Innenmaß Breite Vorraum	197 cm
Bank 2 Tiefe	57 cm
Typ Ofen	9 KW Bio externe Steuerung
Innenmaß Breite Gesamt	384 cm
Durchgangsmaß Höhe	173 cm
Ofenschutz Tiefe	51 cm
Dachfläche	9,92 m²
Material	Nordische Fichte
Tür Höhe	173 cm
Innenmaß Tiefe Vorraum	219 cm
Dachtiefe	240 cm
Ofensteuerung	extern Easy Bio
Ofenschutz Breite	60 cm
Sitzplätze	5
Ofenschutz Material	nordische Fichte
Bank Material	Espe
Ofenschutz Höhe	80 cm
Bauweise	Steck-Schraub-System
Wandstärke	38 mm
Fußbodentyp	Massivholz
Innenmaß Höhe Vorraum	190 cm
Tür Breite	64 cm
Seitenhöhe	201 cm
Außenmaß Breite	396 cm
Dachbreite	413,5 cm
Innenmaß Höhe Gesamt	190 cm
Einstiegsart	Fronteinstieg
Innenmaß Höhe Sauna	190 cm
Farbe	Naturbelassen
Firsthöhe	217 cm
Türart	Ganzglastür
Tür Schloss	Magnetverschlusstechnik
Umbauter Raum	18,1 m³
Anzahl Bänke	3 Stk.
Durchgangsmaß Breite	64 cm
Fenster Breite	122 cm
Fenster Höhe	42 cm
Innenmaß Breite Sauna	185 cm
Außenmaß Tiefe	231 cm
Bedarf Dachfolie (Stk.)	3



BRONZIERTE GANZGLASTÜR

- 01 Türrahmen aus Massivholz
- 02 8 mm starkes Einscheibensicherheitsglas
- 03 Rechts und links anschlagbar
- 04 Türbeschläge justierbar
- 05 Bewährte Magnetverschlusstechnik



38 MM STECK-SCHRAUBSYSTEM

- 01 Einfache Montage
- 02 Einzelne Profilhölzer zur Selbstmontage
- 03 Wasserabweisende Profilierung
- 04 Hohe Stabilität der Wände



STEUERGERÄT EASY, BIO

- 01 Heizbegrenzung 4 Stunden
- 02 Stufenlos zwischen 10 und 100° regelbar, Soll-/ Ist-Temperaturanzeige in °C
- 03 Soll-/ Ist-Feuchtigkeitsanzeige schrittweise zwischen 5 und 95 %
- 04 2-Sensortechnik
- 05 Anschluss für Kabinenbeleuchtung



KDI-UNTERLEGER

- 01 Aus nordischen Kiefernholzern
- 02 Kesseldruckimprägnierte Bodenbalken
- 03 Bieten einen langfristigen Schutz gegen aufsteigende Fäulnis
- 04 40 x 60 mm Bodenbalken



38 MM WANDPROFIL

- 01 Aus nordischer Fichte gehobelt
- 02 Doppelte Nut- und Federverbindung
- 03 Perfekter Nut- und Federsitz durch modernsten Frästechnik-Einsatz
- 04 Wasserabweisende Profilierung

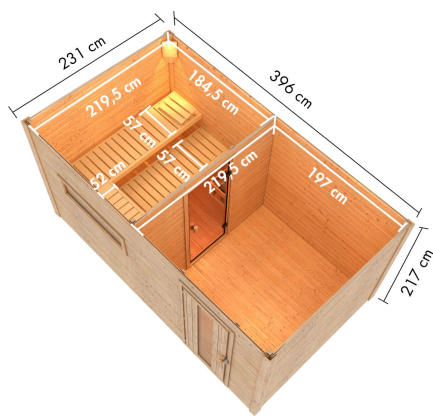





ENERGIESPARTÜR

- 01 Türrahmen aus Massivholz
- 02 Wärmedämmte Holztür mit klarem Isolierglas
- 03 Rechts und links anschlagbar
- 04 Rollverschluss

Fundamentplan mit Boden (in mm)




Nutzfläche der unteren Liegen kann baulich bedingt geringer ausfallen.



9 KW OFEN BIO

- 01 Außenmantel aus Edelstahl
- 02 Integrierte Verdampfeinheit mit Ablauf (Füllmenge 4 l)
- 03 Wassermangelüberwachung
- 04 Inkl. 18 kg Diabassteine



FUSSBODEN

- 01 Aus hochwertigem Massivholz
- 02 Immer inkl. kesseldruckimprägnierter Bodenbalken
- 03 Bauweise mit Nut- und Federbrettern

38 MM

Außensaunen Eco

- Dach aus Massivholz
- Witterungsschutz
- 38 mm Steck-Schraubsystem
- Inkl. Einflügelür mit Rollverschluss
- Lichtausschnitte aus Isolierglas
- Häuser mit Vorraum innen mit einer bronzierten Ganzglas-saunatur
- Doppelte Nut- und Federverbindung
- Perfekter Nut- und Federsitz durch moderne Frästechnik
- Wasserabweisende Profilierung
- Inkl. Massivholzboden
- Inkl. kesseldruckimprägnierter Unterleger



Die Abbildung dient lediglich der datentechnischen Information und bildet nicht den tatsächlichen Artikel ab.



OFENSCHUTZGITTER CLASSIC

- 01 Aus hochwertiger nordischer Fichte
- 02 Besonders glatt gehobelt
- 03 Bietet optimalen Schutz

Technische Änderungen und Druckfehler vorbehalten - Maßangaben sind Zirkumaße

