

Produktinformation

Saunahaus Hytti 6 Artikel-Nr. 129



Saunaofen
9 kW finnisch Ofen + Steuergerät
Easy Finnisch

Farbe
Terragrau

Bank 1 Tiefe	57 cm
Grundfläche	8,4 m²
Innenmaß Tiefe Gesamt	219 cm
Liegeplätze	3
Tür Scheibenfarbe	bronziert
Bank 3 Tiefe	52 cm
Innenmaß Tiefe Sauna	219 cm
Spiegelbar	ja
Saunadach Bauweise	Bohlen
Tür Öffnungsrichtung	rechts und links anschlagbar
Innenmaß Breite Vorraum	197 cm
Bank 2 Tiefe	57 cm
Innenmaß Breite Gesamt	384 cm
Durchgangsmaß Höhe	173 cm
Ofenschutz Tiefe	51 cm
Dachfläche	9,92 m²
Material	Nordische Fichte
Tür Höhe	173 cm
Innenmaß Tiefe Vorraum	219 cm
Dachtiefe	240 cm
Ofenschutz Breite	60 cm
Sitzplätze	5
Ofenschutz Material	nordische Fichte
Bank Material	Espe
Ofenschutz Höhe	80 cm
Bauweise	Steck-Schraub-System
Wandstärke	38 mm
Fußbodentyp	Massivholz
Innenmaß Höhe Vorraum	190 cm
Tür Breite	64 cm
Seitenhöhe	201 cm
Außenmaß Breite	396 cm
Dachbreite	413,5 cm
Innenmaß Höhe Gesamt	190 cm
Einstiegsart	Fronteinstieg
Innenmaß Höhe Sauna	190 cm
Firsthöhe	217 cm
Türart	Ganzglastür
Tür Schloss	Magnetverschlusstechnik
Umbauter Raum	18,1 m³
Anzahl Bänke	3 Stk.
Ofensteuerung	extern Easy Finnisch
Durchgangsmaß Breite	64 cm
Fenster Breite	122 cm
Typ Ofen	9 KW externe Steuerung
Farbe	Terragrau
Fenster Höhe	42 cm
Innenmaß Breite Sauna	185 cm
Außenmaß Tiefe	231 cm
Bedarf Dachfolie (Stk.)	3



STEUERGERÄT EASY, FINNISCH




- 01 Heizbegrenzung 4 Stunden
- 02 Stufenlos zwischen 10 und 100° regelbar, Soll-/ Ist-Temperaturanzeige in °C
- 03 2-Sensortechnik
- 04 Anschluss für Kabinenbeleuchtung

KDI-UNTERLEGER



- 01 Aus nordischen Kiefernholzern
- 02 Kesseldruckimprägnierte Bodenbalken
- 03 Bieten einen langfristigen Schutz gegen aufsteigende Fäulnis
- 04 40 x 60 mm Bodenbalken

38 MM STECK-SCHRAUBSYSTEM



- 01 Einfache Montage
- 02 Einzelne Profilhälzer zur Selbstmontage
- 03 Wasserabweisende Profilierung
- 04 Hohe Stabilität der Wände



38 MM

Außensaunen Eco


- Dach aus Massivholz
- Witterungsschutz
- 38 mm Steck-Schraubsystem
- Doppelte Nut- und Federverbindung
- Perfekter Nut- und Federsitz durch modernste Frästechnik
- Wasserabweisende Profilierung



- Inkl. Einflügel mit Rollverschluss
- Lichtausschnitte aus Isolierglas
- Häuser mit Vorraum innen mit einer bronzierten Ganzglastürsaunatur
- Inkl. Massivholzboden
- Inkl. kesseldruckimprägnierter Unterleger

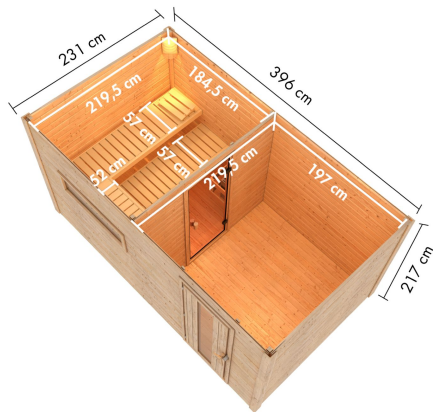


Die Abbildung dient lediglich der datentechnischen Information und bildet nicht den tatsächlichen Artikel ab.



FUSSBODEN

- 01 Aus hochwertigem Massivholz
- 02 Immer inkl. kesseldruckimprägnierter Bodenbalken
- 03 Bauweise mit Nut- und Federbrettern



Nutzfläche der unteren Liegen kann baulich bedingt geringer ausfallen.



OFENSCHUTZGITTER CLASSIC

- 01 Aus hochwertiger nordischer Fichte
- 02 Besonders glatt gehobelt
- 03 Bietet optimalen Schutz

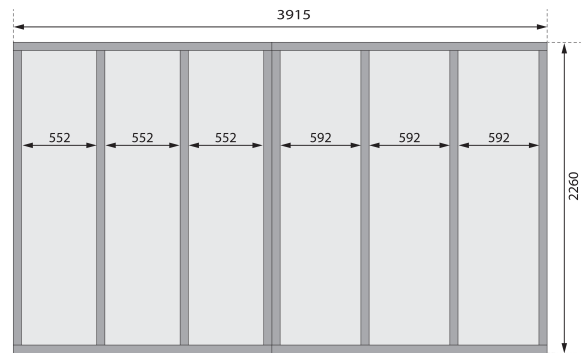


ENERGIESPARTÜR

- 01 Türrahmen aus Massivholz
- 02 Wärme gedämmte Holztür mit klarem Isolierglas
- 03 Rechts und links anschlagbar
- 04 Rollverschluss



Fundamentplan mit Boden (in mm)



38 MM WANDPROFIL

- 01 Aus nordischer Fichte gehobelt
- 02 Doppelte Nut- und Federverbindung
- 03 Perfekter Nut- und Federsitz durch modernsten Frästechnik-Einsatz
- 04 Wasserabweisende Profilierung



9 KW OFEN FINNISCH

- 01 Außenmantel aus Edelstahl
- 02 Feuraluminierter Innenmantel
- 03 Rückwand und Elektroanschlusskasten aus feuraluminiertem Stahl
- 04 Inkl. 18 kg Diabassteine



BRONZIERTE GANZGLASTÜR

- 01 Türrahmen aus Massivholz
- 02 8 mm starkes Einscheibensicherheitsglas
- 03 Rechts und links anschlagbar
- 04 Türbeschläge justierbar
- 05 Bewährte Magnetverschlusstechnik





Technische Änderungen und Druckfehler vorbehalten - Maßangaben sind Zirkumaße

