

## Produktinformation


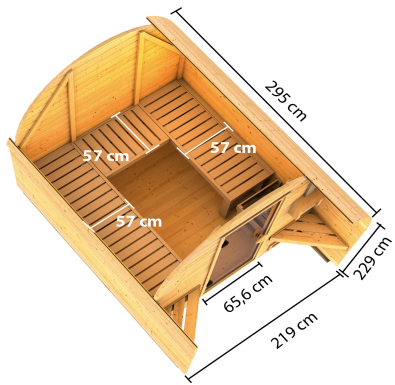
## Fasshaus 2 Artikel-Nr. 27451




### Saunaofen

9 kW Finnisch + Steuergerät Easy  
Finnisch

Bank 1 Tiefe	57 cm
Liegeplätze	3
Umbauter Raum	10 m <sup>3</sup>
Seitenhöhe	125 cm
Bank 3 Tiefe	57 cm
Innenmaß Breite Gesamt	211 cm
Bank Material	Fichte
Spiegelbar	ja
Saunadach Bauweise	Bohlen
Tür Öffnungsrichtung	rechts und links anschlagbar
Innenmaß Tiefe Gesamt	216,5 cm
Firsthöhe	229 cm
Bedarf Dachbahn (Stk.)	6
Bank 2 Tiefe	57 cm
Grundfläche	4,9 m <sup>2</sup>
Anzahl Bänke	2 Stk.
Material	Nordische Fichte
Sitzplätze	5
Innenmaß Höhe Gesamt	218,5 cm
Dachfläche	10,2 m <sup>2</sup>
Ofenschutz Material	nordische Fichte
Außenmaß Breite	219 cm
Tür Höhe	175 cm
Ofenschutz Höhe	80 cm
Ofenschutz Breite	58,5 cm
Dachform	Tonnendach
Ofenschutz Tiefe	48 cm
Bauweise	Steck-Schraub-System
Außenmaß Tiefe	295 cm
Wandstärke	38 mm
Fußbodentyp	Massivholz
Bedarf Dachschildeln (Stk.)	6
Verpackungsmaße mm/Gewicht kg	1920x850x200x633
Dachbreite	225 cm
Einstiegsart	Fronteinstieg
Türart	bronzierte Ganzglastür
Tür Schloss	Magnetverschlusstechnik
Ofensteuerung	extern Easy Finnisch
Tür Breite	65,6 cm
Dachtiefe	295 cm
Typ Ofen	9 KW externe Steuerung
Bedarf Dachfolie (Stk.)	3









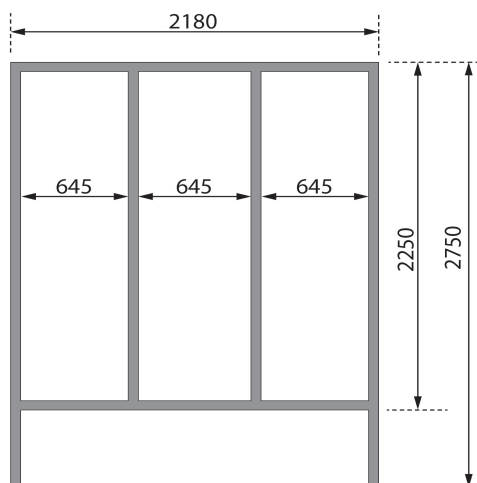
**38mm PROFILE**



**LANGFRISTIGER SCHUTZ**  
40 x 60 mm Fundament Balken

**KDI UNTERLEGER**





Technische Änderungen und Druckfehler vorbehalten - Maßangaben sind Zirkumaße

