

Produktinformation

Saunahaus Bosse 1 mit Vorraum Artikel-Nr. 35245



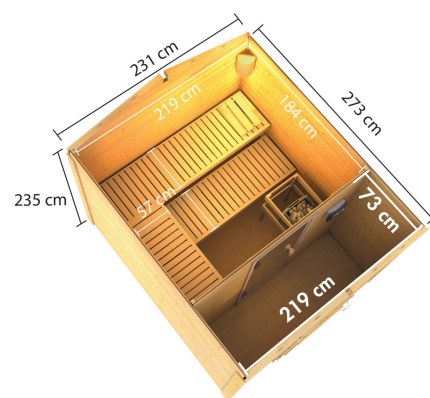

Farbe
Terragrau

Tür
Moderne Saunatür

Saunaofen
ohne Ofen

Verpackungsmaße mm/Gewicht kg	Breite 284 cm, Tiefe 116 cm, Höhe 85 cm
Liegeplätze	3
Firsthöhe	235 cm
Bank 3 Tiefe	5,7 cm
Dachbreite	260 cm
Tür Breite	83 cm
Tür Schloss	Zylinderschloss mit Handgriff und 3 Schlüsseln
Spiegelbar	ja
Durchgangsmaß Breite	78 cm
Dachfläche	8,3 m²
Dachtiefe	311 cm
Innenmaß Höhe Vorraum	195 cm
Tür Öffnungsrichtung	links
Tür Höhe	177 cm
Ofenschutz Tiefe	51 cm
Material	Nordische Fichte
Außenmaß Breite	231 cm
Innenmaß Breite Sauna	219 cm
Ofenschutz Breite	60 cm
Sitzplätze	5
Bedarf Dachschindeln (Stk.)	4
Ofenschutz Material	nordische Fichte
Innenmaß Breite Vorraum	219 cm
Bank Material	Espe
Innenmaß Tiefe Gesamt	261 cm
Ofenschutz Höhe	80 cm
Bank 2 Tiefe	5,7 cm
Außenmaß Tiefe	273 cm
Bauweise	Steck-Schraub-System
Wandstärke	38 mm
Fußbodentyp	Massivholz
Bedarf Dachbahn (Stk.)	4
Innenmaß Tiefe Vorraum	73 cm
Seitenhöhe	201 cm
Umbauter Raum	13 m³
Durchgangsmaß Höhe	175 cm
Saunadach Dämmung	Mineralwolle
Innenmaß Breite Gesamt	219 cm
Einstiegsart	Fronteinstieg
Innenmaß Höhe Sauna	190 cm
Saunadach Bauweise	vormontierte Elemente
Innenmaß Höhe Gesamt	215 cm
Türart	Ganzglastür
Anzahl Bänke	3 Stk.
Grundfläche	6,11 m²
Innenmaß Tiefe Sauna	184 cm
Vorraum m²	1,59 m²

Farbe	Terragrau
Tür	Moderne Saunatür
Bank 1 Tiefe	5,7 cm



Nutzfläche der unteren Liegen kann baulich bedingt geringer ausfallen.

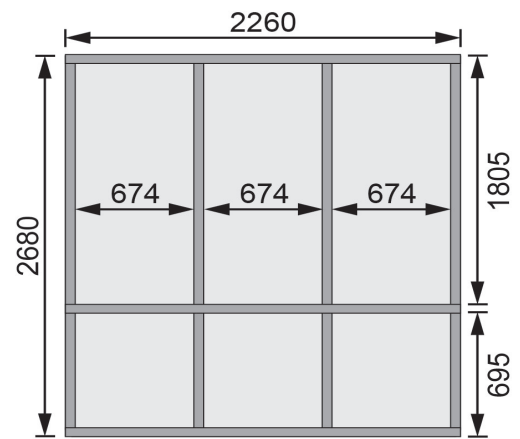




38mm PROFILE

FUNDAMENTPLAN

(in mm)



LANGFRISTIGER SCHUTZ
40 x 60mm Fundament Balken

KDI UNTERLEGER



AUSSEN

INNEN



Technische Änderungen und Druckfehler vorbehalten - Maßangaben sind Zirkumaße

