

Produktinformation

Saunahaus Mainburg 2 Artikel-Nr. 35978



Set
Set A

Farbe
Naturbelassen

Saunaofen
9 kW Bio Ofen + Steuergerät Easy
Bio

Bank 1 Tiefe	57 cm
Verpackungsmaße mm/Gewicht kg	3670x1190x590x782
Dachtiefe	360 cm
Tür Breite	70,5 cm
Bank 3 Tiefe	52 cm
Seitenhöhe	205 cm
Grundfläche	9,3 m²
Dachfläche	15 m²
Durchgangsmaß Breite	135,5 cm
Bank 2 Tiefe	57 cm
Fenster Höhe	170 cm
Typ Ofen	9 KW Bio externe Steuerung
Türart	Doppelflügeltür
Saunadach Dämmung	42mm Mineralwolle
Anzahl Bänke	2 Stk.
Ofenschutz Tiefe	51 cm
Tür Öffnungsrichtung	mittig
Material	Nordische Fichte
Vorraum m²	7,53 m²
Außenmaß Tiefe	309 cm
Spiegelbar	nein
Ofensteuerung	extern Easy Bio
Innenmaß Breite Gesamt	357 cm
Ofenschutz Breite	60 cm
Ofenschutz Material	nordische Fichte
Bank Material	Espe
Sitzplätze	4
Innenmaß Tiefe Sauna	159 cm
Ofenschutz Höhe	80 cm
Innenmaß Breite Vorraum	194 cm
Durchgangsmaß Höhe	185,7 cm
Firsthöhe	229,5 cm
Tür Höhe	187,8 cm
Bauweise	Steck-Schraub-System
Wandstärke	38 mm
Fußbodentyp	Massivholz
Dachform	Pultdach
Innenmaß Tiefe Vorraum	297 cm
Einstiegsart	Fronteinstieg
Saunadach Bauweise	vormontierte Elemente
Farbe	Naturbelassen
Innenmaß Tiefe Gesamt	297 cm
Liegeplätze	2
Tür Schloss	Zylinderschloss mit 3 Schlüsseln
Bedarf Dachfolie (Stk.)	4
Fenster Breite	60 cm
Umbauter Raum	23 m³

Dachbreite	418 cm
Innenmaß Breite Sauna	185 cm
Außenmaß Breite	369 cm



BRONZIERTE GANZGLASTÜR

- 01 Türrahmen aus Massivholz
- 02 8 mm starkes Einscheibensicherheitsglas
- 03 Rechts und links anschlagbar
- 04 Türbeschläge justierbar
- 05 Bewährte Magnetverschlusstechnik

DIE BESONDERHEITEN UNSERES

9 kW Ofen Bio-Kombiofen

- Inkl. 18 kg Saunasteine (Diabas)
- TÜV und VDE geprüft

- Feuerluminierter Innenmantel
- Rückwand und Elektroanschlusskasten aus feueraluminisiertem Stahl
- Maße (BxHxT): 41 x 50 x 37 cm
- Heizleistung: max. 110 °C

- Verdampfeinheit mit Ablauf (Füllmenge: 4 Liter)
- Bodenblech mit Tropfschale
- Wassermangelüberwachung
- Inkl. kleiner Schale für ätherische Öle

- Easy Bio Steuergerät
- Stufenlos umschalten der Temperatur
- Einstellung der Luftfeuchtigkeit
- Zwei Sensoren-Technik zur Temperaturmessung
- Alleskönner: klassisch finnische Sauna und Dampfsauna



CHROMELINE

- 01 Bietet zusätzlichen Schutz vor der Witterung
- 02 Optisches Highlight
- 03 Einfache Wartung





OFENSCHUTZGITTER CLASSIC

- 01 Aus hochwertiger nordischer Fichte
- 02 Besonders glatt gehobelt
- 03 Bietet optimalen Schutz

38 MM

Außensaunen Classic

- Dach aus Massivholz inkl. Mineralwolldämmung
- Witterungsschutz

- 38 mm Steck-Schraubsystem (mit Chromelie-Eckverbindung an ausgewählten Modellen)

- Doppelte Noh- und Federverbindung
- Perfekter Noh- und Federstich durch moderne Frästechnik
- Wasserabweisende Profilierung



- Inkl. Einflügel mit Zylinderschloss und 3 Schlüsseln
- Lichtausschnitte aus Isolierglas
- Häuser mit Vordach innen mit einer bronzierten Ganzglas-saunatur

- Inkl. Massivholzboden
- Inkl. Alu-Türschwelle

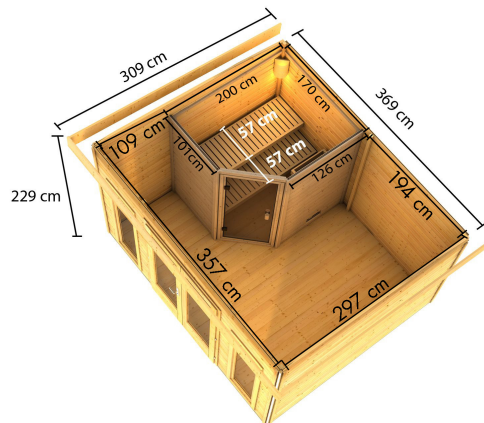


Die Abbildung dient lediglich der datentechnischen Information und bildet nicht den tatsächlichen Artikel ab.



KDI-UNTERLEGER


- 01 Aus nordischen Kiefernholzern
- 02 Kesseldruckimprägnierte Bodenbalken
- 03 Bieten einen langfristigen Schutz gegen aufsteigende Fäulnis
- 04 40 x 60 mm Bodenbalken






DOPPELFLÜGELTÜR

- 01 Unbehandelt
- 02 Inkl. Alu-Türschwelle
- 03 Inkl. Zylinderschloss mit 3 Schlüsseln
- 04 Fenster aus hochwertigem Echtglas
- 05 Durchgangshöhe von 185,5 cm



FUSSBODEN

- 01 Aus hochwertigem Massivholz
- 02 Immer inkl. kesseldruckimprägnierter Bodenbalken
- 03 Bauweise mit Nut- und Federbrettern



38 MM STECK-SCHRAUBSYSTEM

- 01 Einfache Montage
- 02 Einzelne Profilhölzer zur Selbstmontage
- 03 Wasserabweisende Profilierung
- 04 Hohe Stabilität der Wände



38 MM WANDPROFIL

- 01 Aus nordischer Fichte gehobelt
- 02 Doppelte Nut- und Federverbindung
- 03 Perfekter Nut- und Federsitz durch modernsten Frästechnik-Einsatz
- 04 Wasserabweisende Profilierung



Technische Änderungen und Druckfehler vorbehalten - Maßangaben sind Zirkumaße

