

Produktinformation

Saunahaus Ares 3 Artikel-Nr. 36466




Farbe
Anthrazit

Farbe Metall
Graualuminium

Saunaofen
ohne Ofen

Bank 1 Tiefe	57 cm
Seitenhöhe	232 cm
Liegeplätze	3
Farbe	Anthrazit
Außenmaß Breite	276 cm
Dachbreite	276 cm
Bank 3 Tiefe	57 cm
Innenmaß Höhe Gesamt	202 cm
Spiegelbar	ja
Tür Öffnungsrichtung	rechts und links anschlagbar
Innenmaß Breite Sauna	264 cm
Bank 2 Tiefe	57 cm
Innenmaß Tiefe Gesamt	264 cm
Ofenschutz Tiefe	51 cm
Material	Nordische Fichte
Grundfläche	7,6 m ²
Ofenschutz Breite	60 cm
Sitzplätze	5
Bank Material	Espe
Ofenschutz Höhe	80 cm
Bedarf Dachfolie (Stk.)	2
Wandstärke	38 mm
Fußbodentyp	Massivholz
Innenmaß Höhe Sauna	202 cm
Firsthöhe	232 cm
Innenmaß Breite Gesamt	264 cm
Tür Scheibenfarbe	klar
Einstiegsart	Fronteinstieg
Saunadach Bauweise	vormontierte Elemente
Umbauter Raum	14,2 m ³
Außenmaß Tiefe	276 cm
Türart	Ganzglastür
Anzahl Bänke	3 Stk.
Innenmaß Tiefe Sauna	184 cm
Dachtiefe	276 cm
Dachfläche	7,6 m ²



FUSSBODEN

- 01 Aus hochwertigem Massivholz
- 02 Immer inkl. kesseldruckimprägnierter Bodenbalken
- 03 Bauweise mit Nut- und Federbrettern



KLARGLAS GANZGLASTÜR

- 01 Türrahmen aus Massivholz
- 02 8 mm starkes Einscheibensicherheitsglas
- 03 Rechts und links anschlagbar
- 04 Türbeschläge justierbar
- 05 Bewährte Magnetverschlusstechnik



OFENSCHUTZGITTER CLASSIC


- 01 Aus hochwertiger nordischer Fichte
- 02 Besonders glatt gehobelt
- 03 Bietet optimalen Schutz



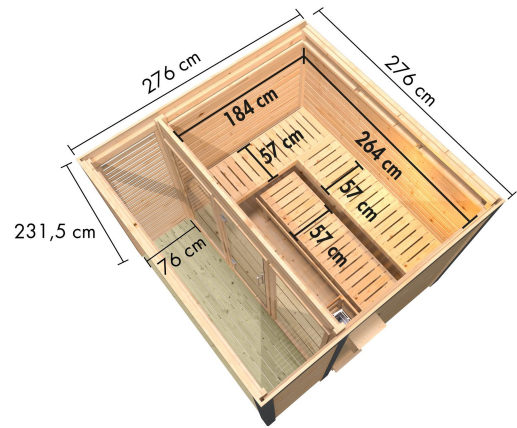
AUßEN

INNEN

38 MM STECK-SCHRAUBSYSTEM



- 01 Einfache Montage
- 02 Einzelne Profilhölzer zur Selbstmontage
- 03 Wasserabweisende Profilierung
- 04 Hohe Stabilität der Wände



KDI-UNTERLEGER



- 01 Aus nördischen Kiefernholzern
- 02 Kesseldruckimprägnierte Bodenbalken
- 03 Bieten einen langfristigen Schutz gegen aufsteigende Fäulnis
- 04 40 x 60 mm Bodenbalken

38 MM WANDPROFIL



- 01 Aus nördischer Fichte gehobelt
- 02 Doppelte Nut- und Federverbindung
- 03 Perfekter Nut- und Federsitz durch modernsten Frästechnik-Einsatz
- 04 Wasserabweisende Profilierung

38 MM

Außensauna Hybrid

- Dach aus Massivholz inkl. Mineralwolldämmung
- Witterungsschutz
- Stahlverstärkte Ecken und Dachleisten
- Schrauben in Stahlfarbe

- Glasfront für viel Lichteinfall
- Lichtauschnitte aus Isolierglas
- Lamellenwände für mehr Sichtschutz

- Inkl. Massivholzboden
- Inkl. kesseldruckimprägnierter Unterleger und Terrassenbelag



- 38 mm Steck-Schraubsystem
- Stahlelemente reduzieren den Wartungsaufwand und erhöhen die Langlebigkeit

- Doppelte Nut- und Federverbindung
- Perfekter Nut- und Federsitz durch modernste Frästechnik
- Wasserabweisende Profilierung





METALLKOMponentEN

- 01 Reduzierter Wartungsaufwand
- 02 Witterungsbeständig
- 03 Langlebig und stabil
- 04 Schraubenköpfe und Metall monochrom