


Produktinformation Blockbohlengarage mit Satteldach 38 mm
Artikel-Nr. 43545



Umbauter Raum	49,8 m³
Farbe	Anthrazit
Dachfläche	27,5 m²
Dachtiefe	572 cm
Bedarf Dachbahn (Stk.)	12
Schloss	Zylinderschloss mit 3 Schlüsseln
Dachüberstand vorne	28 cm
Verpackungsmaße mm/Gewicht kg	880x750x90x12,1
Dachbreite	435 cm
Bedarf Dachschindeln (Stk.)	10
Material	Nordische Fichte
Innenmaß Breite	365 cm
Durchfahrtshöhe	193 cm
Außenmaß Tiefe	537 cm
Bedarf Dachbahn (Stk.)	16
Dachüberstand rechte Seite	30 cm
Innenmaß Tiefe	514 cm
Grundfläche	19 m²
Schneelast	85 kg/m²
Außenmaß Breite	387 cm
Wandstärke	38 mm
Dachüberstand linke Seite	30 cm
Dachneigung	27°
Firsthöhe	309 cm
Farbe	Naturbelassen
Verpackungsmaße mm/Gewicht kg	5450x1240x730x1253
Dachüberstand hinten	22 cm



BLOCKBOHLEN


Garage

- Massivholzdach

- Vollholzgaragensor mit Profilbeschlägen und Sicherheitsüberfalle
- Einflügelür mit Lichtauschnitt aus Kunstglas und Zylinderschloss mit 3 Schlüsseln

- Patentierte 6-Plus-Eckverbindung
- Wartungsfrei, wind- und regendicht
- 38 mm starke Blockbohlenbauweise

- Inkl. frei positionierbarem Dreh-/Kippfenster aus Echtholz



EINFLÜGELTÜR

- 01 Unbehandelt
- 02 Inkl. Zylinderschloss mit 3 Schlüsseln
- 03 Fenster aus bruchsicherem Kunstglas






38 MM WANDPROFIL

- 01 Aus nordischer Fichte gehobelt
- 02 Doppelte Nut- und Federverbindung
- 03 Perfekter Nut- und Federsitz durch modernsten Frästechnik-Einsatz
- 04 Wasserabweisende Profilierung



GARAGENTOR


- 01 Unbehandelt
- 02 Inkl. Sicherheitsüberfalle
- 03 Vollholztür mit Profilbeschlägen



KDI-UNTERLEGER

- 01 Aus nordischen Kiefernholzern
- 02 Kesseldruckimprägnierte Bodenbalken
- 03 Bieten einen langfristigen Schutz gegen aufsteigende Fäulnis
- 04 40 x 60 mm Bodenbalken

Fundamentplan ohne Boden (in mm)



Technische Änderungen und Druckfehler vorbehalten - Maßangaben sind Zirkumaße

