


Produktinformation

Gartenhaus Lagor 1 Artikel-Nr. 44982



Bedarf Sturmanker (Stk.)	8
Bedarf Dachbahn (Stk.)	10
Schneelast	75 kg/m ²
Sockelmaß Breite	402 cm
Schloss	Zylinderschloss mit 3 Schlüsseln
Dachtyp	Massivholzdach
Außenmaß Tiefe	327 cm
Tür Höhe	176,5 cm
Dachform	Satteldach
Durchgangsmaß Höhe	173 cm
Material	Nordische Fichte
Dach Materialstärke	19 mm
Bedarf Dachschindeln (Stk.)	8
Durchgangsmaß Breite	69 cm
Umbauter Raum	28,1 m ³
Außenmaß Breite	417 cm
Tür Scheibe Material	Kunstglas
Durchgangsmaß Breite	140 cm
Wandstärke	38 mm
Dachbreite	468 cm
Dachfläche	18,6 m ²
Grundfläche	13,6 m ²
Seitenhöhe	200 cm
Sockelmaß Tiefe	312 cm
Dachtiefe	390 cm
Firsthöhe	257 cm
Verpackungsmaße mm/Gewicht kg	4240x1170x740x911
Innenmaß Tiefe	304 cm



38 MM BLOCKBOHLE *2-Raumhäuser*

- 2 Räume bieten multifunktionale Nutzung
- 28 mm starke Mittelwand
- Patentierter 6-Plus-Eckverbindung
- Wartungsfrei, wind- und regendicht
- 38 mm starke Blockbohlenbauweise



- Massivholzdach
- Weite Dachüberstände bieten Witterungsschutz
- Inkl. Doppel- und Einflügeltür mit Zylinderschloss und 3 Schlüsseln
- Lichtausschnitte aus Kunstglas


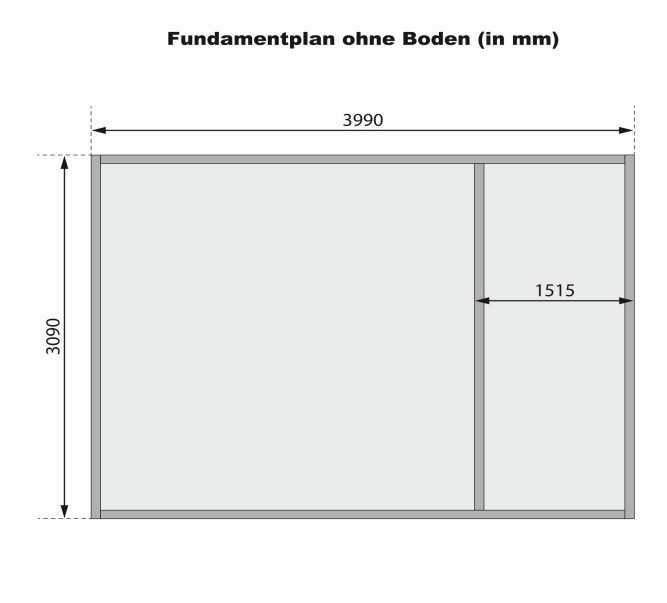


Die Abbildung dient lediglich der datentechnischen Information und bildet nicht den tatsächlichen Artikel ab.



38 MM WANDPROFIL

- 01 Aus nordischer Fichte gehobelt
- 02 Doppelte Nut- und Federverbindung
- 03 Perfekter Nut- und Federsitz durch modernsten Frästechnik-Einsatz
- 04 Wasserabweisende Profilierung




EINFLÜGELTÜR

- 01 Unbehandelt
- 02 Inkl. Zylinderschloss mit 3 Schlüsseln
- 03 Fenster aus bruchsicherem Kunstglas



DOPPELFLÜGELTÜR

- 01 Unbehandelt
- 02 Inkl. Buntbartschloss mit 2 Schlüsseln
- 03 Fenster aus bruchsicherem Kunstglas





KDI-UNTERLEGER

- 01 Aus nordischen Kiefernholzern
- 02 Kesseldruckimprägnierte Bodenbalken
- 03 Bieten einen langfristigen Schutz gegen aufsteigende Fäulnis
- 04 40 x 60 mm Bodenbalken



Technische Änderungen und Druckfehler vorbehalten - Maßangaben sind Zirkumaße

