

Produktinformation

Pool Modell 2 Artikel-Nr. 45635



Poolzubehör
Ohne Zubehör

Terrasse
Modell B

Außenmaß Breite	428 cm
Material Leiter	Edelstahl
Deck Stärke	26 mm
Verpackungsmaße mm/Gewicht kg	1950x590x230x65
Innenmaß Breite	420 cm
Material Folie	PVC, blau
Verpackungsmaße mm/Gewicht kg	2170x1200x250x262
Durchmesser Diagonal	509 cm
Außenmaß Tiefe	428 cm
Wassertiefe	111 cm
Deck Breite	28 cm
Wandstärke	38 mm
Verpackungsmaße mm/Gewicht kg	2050x1150x650x443
Schutzvlies Stärke	400 g/m ²
Innenmaß Tiefe	420 cm
Material	KDI
Außenmaß Höhe	124 cm
Außenmaß Tiefe Deck	550 cm
Wasserinhalt	16,3 m ³




POOLFOLIE

01 Inkl. speziellem Einhängeprofil

02 Einhängebiese ermöglicht ein problemloses Anbringen und Austauschen der Poolfolie

03 Kein Tackern notwendig



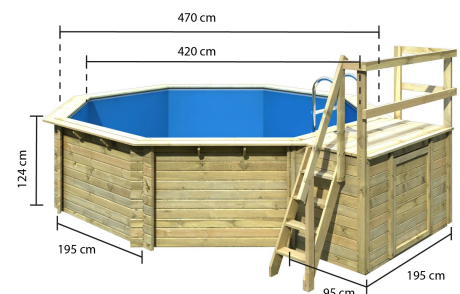
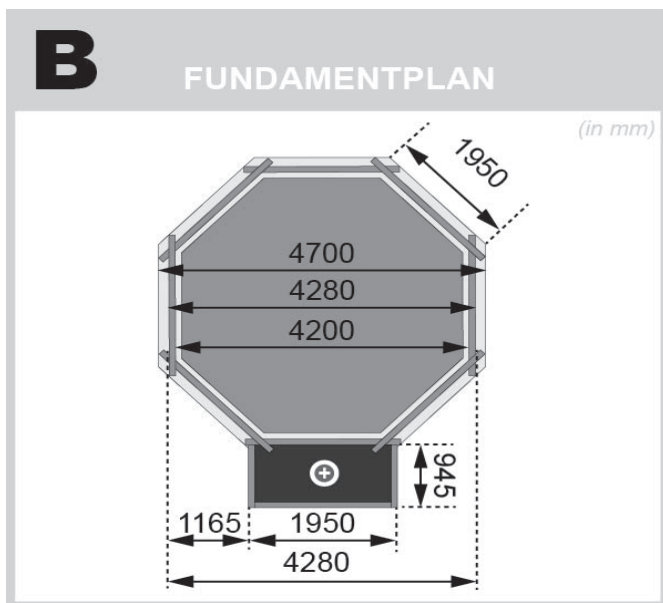

HOLZLEITER

01 Aus hochwertiger nordischer Fichte

02 Immer inklusive

03 Erhöhte Lebensdauer durch Kesseldruckimprägnierung







Technische Änderungen und Druckfehler vorbehalten - Maßangaben sind Zirkumaße

