

Produktinformation

Pool Modell 2 Artikel-Nr. 45637



Terrasse
Modell D

Poolzubehör
Ohne Zubehör


| | |
|-------------------------------|----------------------|
| Außenmaß Breite | 428 cm |
| Material Leiter | Edelstahl |
| Deck Stärke | 26 mm |
| Verpackungsmaße mm/Gewicht kg | 1950x590x230x65 |
| Innenmaß Breite | 420 cm |
| Material Folie | PVC, blau |
| Verpackungsmaße mm/Gewicht kg | 2170x1200x250x262 |
| Durchmesser Diagonal | 509 cm |
| Außenmaß Tiefe | 428 cm |
| Wassertiefe | 111 cm |
| Deck Breite | 28 cm |
| Wandstärke | 38 mm |
| Verpackungsmaße mm/Gewicht kg | 2050x1150x650x443 |
| Schutzvlies Stärke | 400 g/m ² |
| Innenmaß Tiefe | 420 cm |
| Material | KDI |
| Außenmaß Höhe | 124 cm |
| Außenmaß Tiefe Deck | 550 cm |
| Wasserinhalt | 16,3 m ³ |



38 MM

Achteckpools

- Inkl. Poolfolie
- Einhängebese ermöglicht einfachen Austausch der Folie
- Inkl. Unterlegvlies
- Inkl. Pooldeck
- 38 mm Steck-Schraub-system
- Optional mit Sonnenterrasse erhältlich
- Immer inkl. Holz- und Edelstahlleiter




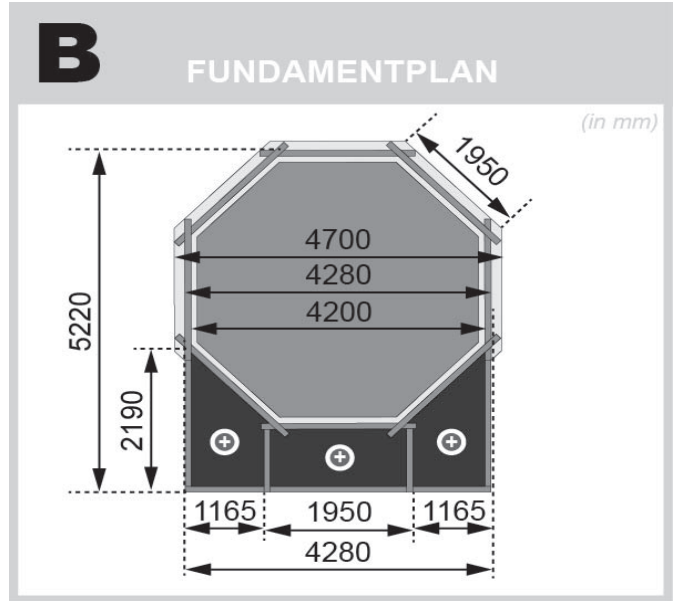
POOLFOLIE

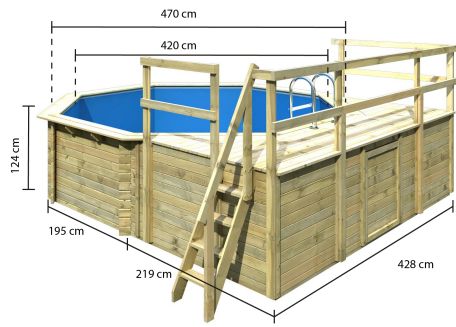
- 01 Inkl. speziellem Einhängeprofil
- 02 Einhängebese ermöglicht ein problemloses Anbringen und Austauschen der Poolfolie
- 03 Kein Tackern notwendig



HOLZLEITER

- 01 Aus hochwertiger nordischer Fichte
- 02 Immer inklusive
- 03 Erhöhte Lebensdauer durch Kesseldruckimprägnierung





Technische Änderungen und Druckfehler vorbehalten - Maßangaben sind Zirkamaße

