

Produktinformation Gartenhaus Holz & Metall Saturn anthrazit Artikel-Nr. 48354



Farbe Metall
Graualuminium


Seitenhöhe	232 cm
Dachneigung	0,5°
Farbe	Anthrazit
Außenmaß Breite	276 cm
Dachbreite	276 cm
Schneelast	75 kg/m ²
Farbe Metall	Graualuminium
Dachtyp	Massivholzdach
Durchgangsmaß Breite	90 cm
Durchgangsmaß Höhe	193 cm
Material	Nordische Fichte
Innenmaß Tiefe	264 cm
Grundfläche	7,6 m ²
Sockelmaß Breite	272 cm
Tür Höhe	200 cm
Innenmaß Breite	264 cm
Bedarf Dachfolie (Stk.)	2
Wandstärke	38 mm
Fußbodentyp	Massivholz
Firsthöhe	232 cm
Dachform	Flachdach
Sockelmaß Tiefe	272 cm
Umbauter Raum	14,2 m ³
Außenmaß Tiefe	276 cm
Dachtiefe	276 cm
Tür Scheibe Material	Einscheibensicherheitsglas
Schloss	Zylinderschloss mit 2 Schlüsseln
Dachfläche	7,6 m ²
Tür Breite	196 cm



38 MM Gartenhäuser

- Modernes Flachdach aus Massivholz mit Alu-Abschlussleiste
- Im Set mit Anbaudach erhältlich
- 38 mm starkes Steck-Schraubsystem
- Wasserabweisende Profilierung
- Inkl. kesseldruckimprägnierter Unterleger und Massivholzboden

- Aluminium-Schiebetür
- BxH: 2 x 2 m
- Aus 5 mm dickem Einscheibensicherheitsglas
- Pulverbeschichtet in Anthrazit; mit Bürstendichtung, um das Eindringen von Wind, Staub, Schmutz und Insekten zu reduzieren
- Inkl. Zylinderschloss mit 2 Schlüsseln
- Inkl. Terrasse mit Kadi-Belastung und Lamellenwänden



SCHIEBETÜR

- 01 Aluminium-Schiebetür
- 02 Inkl. Zylinderschloss mit 2 Schlüsseln
- 03 Fenster aus hochwertigem 5 mm dickem Einscheibensicherheitsglas
- 04 Mit Bürstendichtung, um das Eindringen von Wind, Staub und Schmutz zu reduzieren
- 05 BxH: 200 x 200 cm



METALLKOMPONENTEN

- 01 Reduzierter Wartungsaufwand
- 02 Witterungsbeständig
- 03 Langlebig und stabil
- 04 Schraubenköpfe und Metall monochrom



38 MM WANDPROFIL

- 01 Aus nordischer Fichte gehobelt
- 02 Doppelte Nut- und Federverbindung
- 03 Perfekter Nut- und Federsitz durch modernsten Frästechnik-Einsatz
- 04 Wasserabweisende Profilierung






KDI-UNTERLEGER

- 01 Aus nordischen Kiefernholzern
- 02 Kesseldruckimprägnierte Bodenbalken
- 03 Bieten einen langfristigen Schutz gegen aufsteigende Fäulnis
- 04 40 x 60 mm Bodenbalken

38 MM STECK-SCHRAUBSYSTEM




- 01 Einfache Montage
- 02 Einzelne Profilhölzer zur Selbstmontage
- 03 Wasserabweisende Profilierung
- 04 Wartungsarm durch Stahlelemente an den Ecken



FUSSBODEN

- 01 Aus hochwertigem Massivholz
- 02 Immer inkl. kesseldruckimprägnierter Bodenbalken
- 03 Bauweise mit Nut- und Federbrettern

38 MM STECK-SCHRAUBSYSTEM



- 01 Einfache Montage
- 02 Einzelne Profilhölzer zur Selbstmontage
- 03 Wasserabweisende Profilierung
- 04 Hohe Stabilität der Wände



Technische Änderungen und Druckfehler vorbehalten - Maßangaben sind Zirkamaße

