

Produktinformation

Gartenhaus Holz & Metall Pluto 3 Artikel-Nr. 50524



Farbe Metall
Graualuminium

Anbaudach
3m breit

Farbe
Naturbelassen

| | |
|-------------------------------|-----------------------------------|
| Außenmaß Breite | 544 cm |
| Außenmaß Tiefe | 240,5 cm |
| Dachbreite | 561 cm |
| Dachfläche | 14,9 m ² |
| Dachüberstand hinten | 10 cm |
| Dachüberstand vorne | 16 cm |
| Verpackungsmaße mm/Gewicht kg | 2320x1120x400x221 2300x230x230x16 |
| Durchgangsmaß Höhe | 170 cm |
| Dachtyp | Trapezblech |
| Türart | Doppelflügeltür mit Metallrahmen |
| Tür Breite | 70,5 cm |
| Farbe Metall | Graualuminium |
| Seitenhöhe | 205 cm |
| Dachüberstand rechte Seite | 13 cm |
| Dachtiefe | 266 cm |
| Dachüberstand linke Seite | 13 cm |
| Tür Höhe | 176,5 cm |
| Innenmaß Tiefe | 235 cm |
| Umbauter Raum | 12,2 m ³ |
| Material | Nordische Fichte |
| Innenmaß Breite | 235 cm |
| Durchgangsmaß Breite | 140 |
| Sockelmaß Breite | 240 cm |
| Wandstärke | 28 mm |
| Tür Scheibe Material | Kunstglas |
| Grundfläche | 5,8 m ² |
| Schneelast | 85 kg/m ² |
| Bauweise | Steck-Schraub-System |
| Dacheindeckung | 0,5mm Trapezblech |
| Dachform | Pulldach |
| Dachneigung | 3° |
| Farbe | Naturbelassen |
| Firsthöhe | 219 cm |
| Material | Stahl |
| Tür Schloss | Zylinderschloss mit 3 Schlüsseln |
| Sockelmaß Tiefe | 240 cm |
| Dach Materialstärke | 0,5 mm |



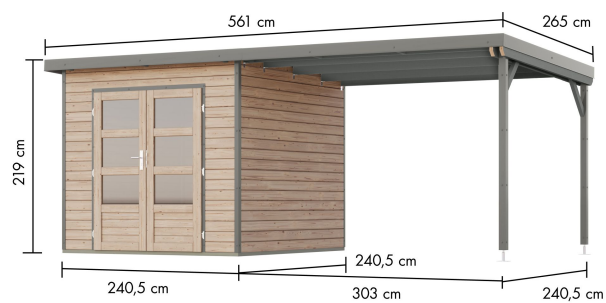
28 MM WANDPROFIL

- 01 Aus nordischer Fichte gehobelt
- 02 Perfekte Fräsung
- 03 Perfekter Sitz
- 04 Wasserabweisende Profilierung

28 MM

Hybridhäuser

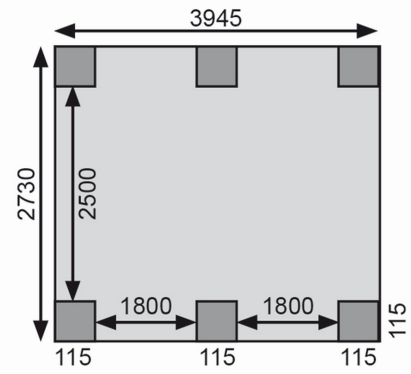
- Stahlverstärkte Ecken, Dachleisten und Türrahmen
- Stahlelemente reduzieren den Wartungsaufwand und erhöhen die Langlebigkeit
- Inkl. moderner Doppelflügelür mit Zylinderschloss und 3 Schlüsseln
- Lichtausschnitte aus bruchsicherem Kunstglas
- Trapezblechdach
- Dachleisten aus Stahl
- Bietet optimalen Schutz gegen Witterungseinflüsse
- Schrauben in Stahlfarbe
- 28 mm starkes Steck-Schraubsystem
- Wasserabweisende Profilierung



KDI-UNTERLEGER


- 01 Aus nordischen Kiefernholzern
- 02 Kesseldruckimprägnierte Bodenbalken
- 03 Bieten einen langfristigen Schutz gegen aufsteigende Fäulnis
- 04 40 x 60 mm Bodenbalken





METALLKOMPONENTEN

- 01 Reduzierter Wartungsaufwand
- 02 Witterungsbeständig
- 03 Langlebig und stabil
- 04 Schraubenköpfe und Metall monochrom



28 MM STECK-SCHRAUBSYSTEM

- 01 Einfache Montage
- 02 Einzelne Profilhölzer zur Selbstmontage
- 03 Wasserabweisende Profilierung
- 04 Wartungsarm durch Stahlelemente an den Ecken



DOPPELFLÜGELTÜR

- 01 Unbehandelt
- 02 Mit Metallrahmen für extra Witterungsschutz
- 03 Inkl. Zylinderschloss mit 3 Schlüsseln
- 04 Fenster aus bruchsicherem Kunstglas



Technische Änderungen und Druckfehler vorbehalten - Maßangaben sind Zirkamaße

