

Produktinformation

Einzelcarport Classic 1 Artikel-Nr. 61577

Dacheindeckung
0,8mm PVC-Dachplatten

Einfahrtsbogen
ohne Einfahrtsbogen



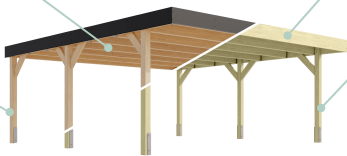
Innenmaß Breite	250 cm
Material	Kesseldruckimprägniert
Schneelast	75 kg/m ²
Firsthöhe	234 cm
Dachneigung	1°
Dachfläche	15 m ²
Verpackungsmaße mm/Gewicht kg	2750x300x200x38
Dachtiefe	480 cm
Dachüberstand linke Seite	22 cm
Dachüberstand hinten	5 cm
Pfostenbreite	11,5 cm
Außenmaß Breite	273 cm
Pfostentiefe	11,5 cm
Verpackungsmaße mm/Gewicht kg	3300x1180x340x447
Verpackungsmaße mm/Gewicht kg	2750x300x200x19
Außenmaß Tiefe	394,5 cm
Durchfahrtshöhe	206 cm
Dachüberstand rechte Seite	22 cm
Innenmaß Tiefe	371,5 cm
Dachüberstand vorne	80 cm
Umbauter Raum	35 m ³
Anzahl Pfosten	6
Dachbreite	318 cm
Verpackungsmaße mm/Gewicht kg	3620x1210x350x367
Dachtyp	PVC



Leimholz vs. KDI

LEIMHOLZ

- Verzieht sich nicht
- Bekommt keine Trockenrisse
- Besteht aus Fichtenholz
- Kann direkt farbig behandelt werden
- Erhöhte Stabilität und Tragfähigkeit
- Wärme und natürliche Optik



KDI HOLZ

- Muss nicht mehr behandelt werden, da es bereits eine erste Behandlung hat
- Besteht aus Kiefernholz
- Imprägnierung beugt Insektenbefall, Fäulnispilzen, Moderbefall sowie Bläue- und Schimmelpilzen vor
- Langlebiger als unbehandeltes Holz



CLASSIC

Carports

- Flachdach mit 0,8 mm starken, lichtdurchlässigen PVC-Trapezplatten oder 0,5 mm Stahldachplatten inkl. Dachblende aus Massivholz



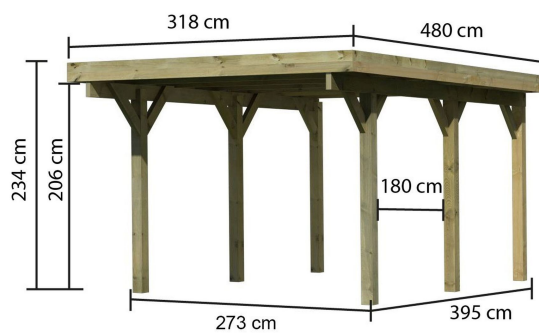
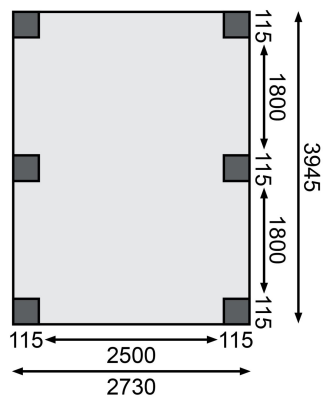
- 11,5 x 11,5 cm KDI-Massivholzpfosten inkl. Querverbindern

- Als Einzel- und Doppelcarport erhältlich



Die Abbildung dient lediglich der datentechnischen Information und bildet nicht den tatsächlichen Artikel ab.

B



Technische Änderungen und Druckfehler vorbehalten - Maßangaben sind Zirkamaße

