

Produktinformation

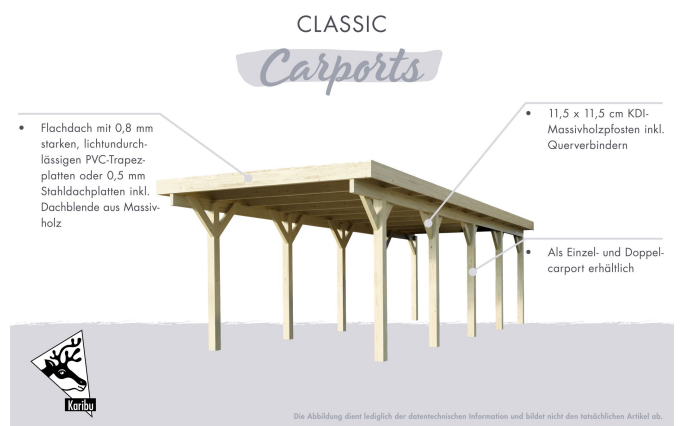
Doppelcarport Classic 1 Artikel-Nr. 61588




Dacheindeckung
0,5mm Stahldachplatten

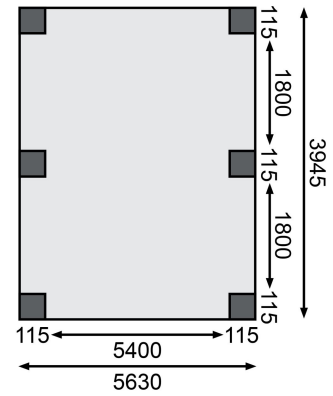
Einfahrtsbogen
ohne Einfahrtsbogen

Material	Kesseldruckimprägniert
Dachneigung	1°
Innenmaß Breite	540 cm
Dachtyp	Stahl
Dachbreite	598 cm
Verpackungsmaße mm/Gewicht kg	2750x300x200x38
Dachtiefe	480 cm
Umbauter Raum	67,4 m ³
Verpackungsmaße mm/Gewicht kg	5960x1200x350x721
Dachüberstand hinten	5 cm
Pfostenbreite	11,5 cm
Schneelast	125 kg/m ²
Dachüberstand linke Seite	17 cm
Dachfläche	28,3 m ²
Pfostentiefe	11,5 cm
Außenmaß Breite	563 cm
Verpackungsmaße mm/Gewicht kg	2750x300x200x19
Außenmaß Tiefe	394,5 cm
Durchfahrtshöhe	206 cm
Verpackungsmaße mm/Gewicht kg	5960x1200x360x847
Innenmaß Tiefe	371,5 cm
Firsthöhe	237 cm
Dachüberstand rechte Seite	17 cm
Dachüberstand vorne	80 cm
Anzahl Pfosten	6





B

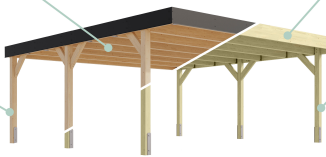


Leimholz vs. KDI

LEIMHOLZ

- Verzieht sich nicht
- Bekommt keine Trockenrisse
- Besteht aus Fichtenholz
- Kann direkt farbig behandelt werden

- Erhöhte Stabilität und Tragfähigkeit
- Warme und natürliche Optik



KDI HOLZ

- Muss nicht mehr behandelt werden, da es bereits eine erste Behandlung hat
- Besteht aus Kiefernholz

- Imprägnierung beugt Insektenbefall, Fäulnispilzen, Moderbefall sowie Bläue- und Schimmelpilzen vor
- Langlebiger als unbehandeltes Holz



Technische Änderungen und Druckfehler vorbehalten - Maßangaben sind Zirkamaße

