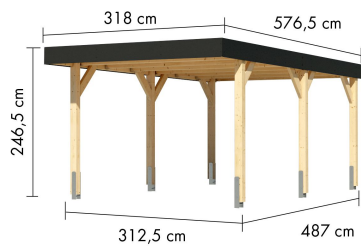


## Produktinformation

### Einzelcarport Leimholz Karl inkl. Lamellenwände Artikel-Nr. 61679



Bedarf Dachfolie (Stk.)	5
Pfostenbreite	12 cm
Firsthöhe	246,5 cm
Innenmaß Breite	288 cm
Außenmaß Breite	312,5 cm
Dachtyp	Massivholzdach
Dachneigung	1°
Durchfahrtsbreite	290 cm
Schneelast	140 kg/m²
Dachtiefe	576,5 cm
Material	Nordische Fichte
Dachüberstand hinten	20,5 cm
Durchfahrtshöhe	vorne 222 cm / hinten 212 cm
Umbauter Raum	33,9 m³
Außenmaß Tiefe	487 cm
Dachüberstand vorne	68 cm
Verpackungsmaße mm/Gewicht kg	3300x1150x700 mm / 800kg
Dachüberstand linke Seite	2 cm
Material	Leimholz
Pfostentiefe	12 cm
Dachfläche	18,4 m²
Anzahl Pfosten	6
Dachüberstand rechte Seite	2 cm
Innenmaß Tiefe	462 cm
Dachbreite	318 cm



## LEIMHOLZ

### Carports

- Flachdach aus Massivholz mit anthrazit-farbenen Metallblenden
- Inkl. Regenrinne mit Fallrohr
- 12 x 12 cm Massivholzpfosten inkl. Querverbindern

- Optional mit einer Lamellenwand kombinierbar

- Als Einzel- und Doppelcarport erhältlich



Die Abbildung dient lediglich der datentechnischen Information und bildet nicht den tatsächlichen Artikel ab.




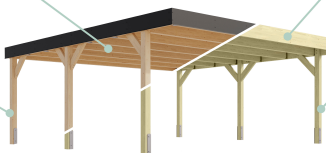
## Leimholz vs. KDI

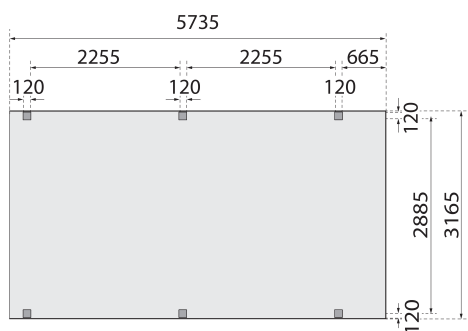
### LEIMHOLZ

- Verzieht sich nicht
- Bekommt keine Trockenrisse
- Besteht aus Fichtenholz
- Kann direkt farbig behandelt werden
- Erhöhte Stabilität und Tragfähigkeit
- Wärme und natürliche Optik

### KDI HOLZ

- Muss nicht mehr behandelt werden, da es bereits eine erste Behandlung hat
- Besteht aus Kiefernholz
- Imprägnierung beugt Insektenbefall, Fäulnispilzen, Moderbefall sowie Bläue- und Schimmelpilzen vor
- Langlebiger als unbehandeltes Holz





**Inkl. 2 x Lamellenseitenwände**

**Inkl. 1 x Lamellenrückwand**



Technische Änderungen und Druckfehler vorbehalten - Maßangaben sind Zirkamaße

