

## Produktinformation

## Einzelcarport Classic 2 Artikel-Nr. 61954



**Einfahrtsbogen**  
2 Einfahrtsbögen

**Dacheindeckung**  
0,8mm PVC-Dachplatten

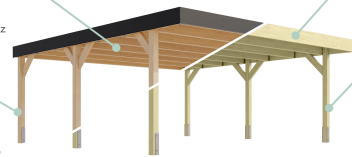
<b>Anzahl Pfosten</b>	8
<b>Außenmaß Tiefe</b>	586 cm
<b>Innenmaß Breite</b>	250 cm
<b>Verpackungsmaße mm/Gewicht kg</b>	3300x1200x350x133
<b>Material</b>	Kesseldruckimprägniert
<b>Schneelast</b>	75 kg/m <sup>2</sup>
<b>Firsthöhe</b>	234 cm
<b>Dachneigung</b>	1°
<b>Innenmaß Tiefe</b>	443 cm
<b>Verpackungsmaße mm/Gewicht kg</b>	2750x300x200x38
<b>Dachüberstand linke Seite</b>	22 cm
<b>Dachüberstand hinten</b>	5 cm
<b>Pfostenbreite</b>	11,5 cm
<b>Außenmaß Breite</b>	273 cm
<b>Pfostentiefe</b>	11,5 cm
<b>Verpackungsmaße mm/Gewicht kg</b>	3300x1180x340x447
<b>Verpackungsmaße mm/Gewicht kg</b>	2750x300x200x19
<b>Dachfläche</b>	20,9 m <sup>2</sup>
<b>Dachüberstand vorne</b>	192 cm
<b>Dachtiefe</b>	670 cm
<b>Umbauter Raum</b>	49,2 m <sup>3</sup>
<b>Durchfahrtshöhe</b>	206 cm
<b>Dachüberstand rechte Seite</b>	22 cm
<b>Dachbreite</b>	318 cm
<b>Verpackungsmaße mm/Gewicht kg</b>	3620x1210x350x367
<b>Dachtyp</b>	PVC
<b>Verpackungsmaße mm/Gewicht kg</b>	3300x1200x280x192



## Leimholz vs. KDI

### LEIMHOLZ

- Verzieht sich nicht
- Bekommt keine Trockenrisse
- Besteht aus Fichtenholz
- Kann direkt farbig behandelt werden

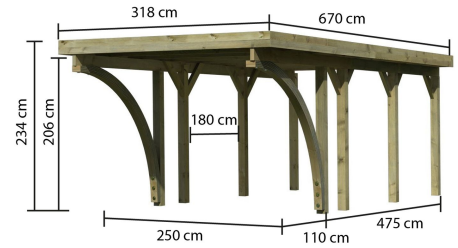
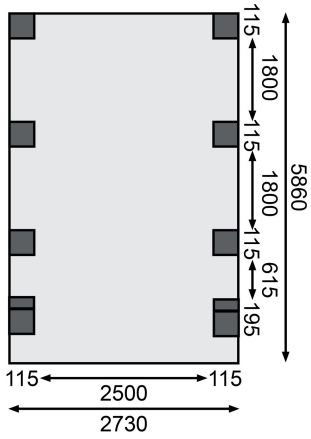


### KDI HOLZ

- Muss nicht mehr behandelt werden, da es bereits eine erste Behandlung hat
- Besteht aus Kiefernholz
- Imprägnierung beugt Insektenbefall, Fäulnispilzen, Moderbefall sowie Bläue- und Schimmelpilzen vor
- Langlebiger als unbehandeltes Holz



B



CLASSIC

*Carports*

- Flachdach mit 0,8 mm starken, lichtundurchlässigen PVC-Trapezplatten oder 0,5 mm Stahldachplatten inkl. Dachblende aus Massivholz
- 11,5 x 11,5 cm KDI-Massivholzpfosten inkl. Querverbindern
- Als Einzel- und Doppelcarport erhältlich



Technische Änderungen und Druckfehler vorbehalten - Maßangaben sind Zirkumaße

