

## Produktinformation

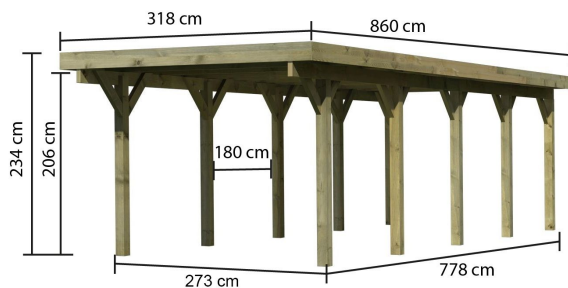
## Einzelcarport Classic 3 Artikel-Nr. 61955



Dacheindeckung  
0,8mm PVC-Dachplatten

Einfahrtsbogen  
ohne Einfahrtsbogen

Innenmaß Tiefe	754,5 cm
Innenmaß Breite	250 cm
Anzahl Pfosten	10
Material	Kesseldruckimprägniert
Schneelast	75 kg/m <sup>2</sup>
Firsthöhe	234 cm
Verpackungsmaße mm/Gewicht kg	3300x1200x350x266
Dachtiefe	860 cm
Außenmaß Tiefe	777,5 cm
Dachneigung	1°
Verpackungsmaße mm/Gewicht kg	3300x1200x280x384
Verpackungsmaße mm/Gewicht kg	2750x300x200x38
Dachüberstand linke Seite	22 cm
Dachüberstand hinten	5 cm
Dachfläche	26,9 m <sup>2</sup>
Pfostenbreite	11,5 cm
Außenmaß Breite	273 cm
Pfostentiefe	11,5 cm
Verpackungsmaße mm/Gewicht kg	3300x1180x340x447
Verpackungsmaße mm/Gewicht kg	2750x300x200x19
Durchfahrtshöhe	206 cm
Umbauter Raum	63,4 m <sup>3</sup>
Dachüberstand rechte Seite	22 cm
Dachüberstand vorne	80 cm
Dachbreite	318 cm
Verpackungsmaße mm/Gewicht kg	3620x1210x350x367
Dachtyp	PVC



## Leimholz vs. KDI

### LEIMHOLZ

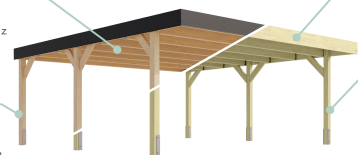
- Verzieht sich nicht
- Bekommt keine Trockenrisse
- Besteht aus Fichtenholz
- Kann direkt farbig behandelt werden

- Erhöhte Stabilität und Tragfähigkeit
- Warme und natürliche Optik

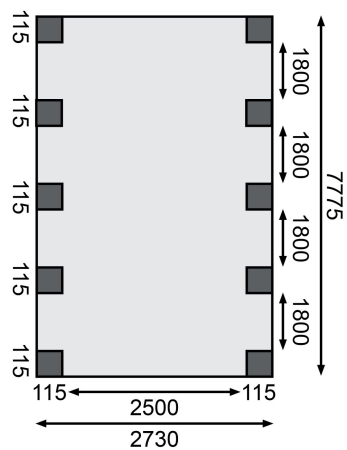
### KDI HOLZ

- Muss nicht mehr behandelt werden, da es bereits eine erste Behandlung hat
- Besteht aus Kiefernholz

- Imprägnierung beugt Insektenbefall, Fäulnispilzen, Moderbefall sowie Bläue- und Schimmelpilzen vor
- Langlebiger als unbehandeltes Holz



B



## CLASSIC Carports

- Flachdach mit 0,8 mm starken, lichtundurchlässigen PVC-Trapezplatten oder 0,5 mm Stahldachplatten inkl. Dachblende aus Massivholz
- 11,5 x 11,5 cm KDI-Massivholzpfosten inkl. Querverbindern
- Als Einzel- und Doppelcarport erhältlich



Die Abbildung dient lediglich der datentechnischen Information und bildet nicht den tatsächlichen Artikel ab.



Technische Änderungen und Druckfehler vorbehalten - Maßangaben sind Zirkamaße

