

Produktinformation

Doppelcarport Classic 2 Artikel-Nr. 61961



Einfahrtsbogen

1 Einfahrtsbogen

Dacheindeckung

0,8mm PVC-Dachplatten

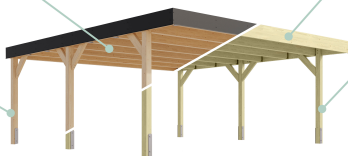
Anzahl Pfosten	8
Außenmaß Tiefe	586 cm
Material	Kesseldruckimprägniert
Schneelast	75 kg/m ²
Innenmaß Tiefe	563 cm
Verpackungsmaße mm/Gewicht kg	5960x1200x270x286
Dachneigung	1°
Innenmaß Breite	540 cm
Dachbreite	598 cm
Verpackungsmaße mm/Gewicht kg	2750x300x200x38
Verpackungsmaße mm/Gewicht kg	5960x1200x350x721
Dachüberstand hinten	5 cm
Pfostenbreite	11,5 cm
Dachüberstand linke Seite	17 cm
Pfostentiefe	11,5 cm
Verpackungsmaße mm/Gewicht kg	5960x1200x270x347
Außenmaß Breite	563 cm
Verpackungsmaße mm/Gewicht kg	2750x300x200x19
Dachtiefe	670 cm
Durchfahrtshöhe	206 cm
Verpackungsmaße mm/Gewicht kg	5960x1200x360x847
Dachfläche	40,2 m ²
Firsthöhe	237 cm
Dachüberstand rechte Seite	17 cm
Umbauter Raum	94 m ³
Dachüberstand vorne	80 / 192 cm
Dachtyp	PVC



Leimholz vs. KDI

LEIMHOLZ


- Verzieht sich nicht
- Bekommt keine Trockenrisse
- Besteht aus Fichtenholz
- Kann direkt farbig behandelt werden
- Erhöhte Stabilität und Tragfähigkeit
- Warme und natürliche Optik



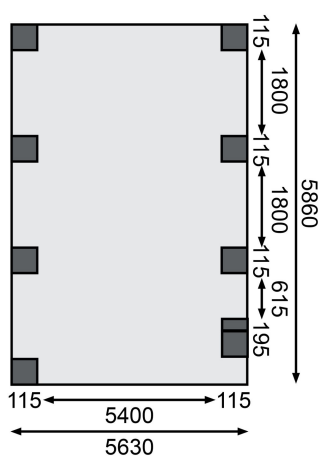
KDI HOLZ

- Muss nicht mehr behandelt werden, da es bereits eine erste Behandlung hat
- Besteht aus Kiefernholz
- Imprägnierung beugt Insektenbefall, Fäulnispilzen, Moderbefall sowie Bläue- und Schimmelpilzen vor
- Langlebiger als unbehandeltes Holz





B



Technische Änderungen und Druckfehler vorbehalten - Maßangaben sind Zirkumaße

