

## Produktinformation

## Doppelcarport Classic 2 Artikel-Nr. 61962



Einfahrtsbogen  
2 Einfahrtsbögen

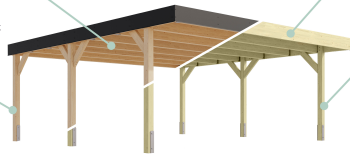
Dacheindeckung  
0,8mm PVC-Dachplatten

Anzahl Pfosten	8
Material	Kesseldruckimprägniert
Schneelast	75 kg/m <sup>2</sup>
Verpackungsmaße mm/Gewicht kg	5960x1200x270x286
Dachneigung	1°
Innenmaß Tiefe	443 cm
Innenmaß Breite	540 cm
Dachbreite	598 cm
Außenmaß Tiefe	476 cm
Verpackungsmaße mm/Gewicht kg	2750x300x200x38
Verpackungsmaße mm/Gewicht kg	5960x1200x350x721
Dachüberstand hinten	5 cm
Pfostenbreite	11,5 cm
Dachüberstand linke Seite	17 cm
Pfostentiefe	11,5 cm
Verpackungsmaße mm/Gewicht kg	5960x1200x270x347
Außenmaß Breite	563 cm
Verpackungsmaße mm/Gewicht kg	2750x300x200x19
Dachüberstand vorne	192 cm
Dachtiefe	670 cm
Durchfahrtshöhe	206 cm
Verpackungsmaße mm/Gewicht kg	5960x1200x360x847
Dachfläche	40,2 m <sup>2</sup>
Firsthöhe	237 cm
Dachüberstand rechte Seite	17 cm
Umbauter Raum	94 m <sup>3</sup>
Dachtyp	PVC

## Leimholz vs. KDI

### LEIMHOLZ

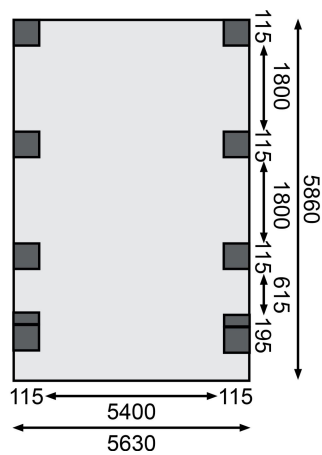
- Verzieht sich nicht
- Bekommt keine Trockenrisse
- Besteht aus Fichtenholz
- Kann direkt farbig behandelt werden
- Erhöhte Stabilität und Tragfähigkeit
- Warme und natürliche Optik

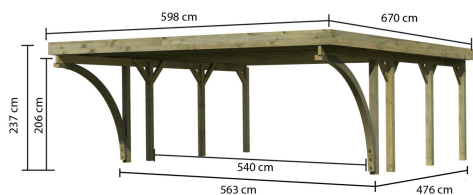



### KDI HOLZ

- Muss nicht mehr behandelt werden, da es bereits eine erste Behandlung hat
- Besteht aus Kiefernholz
- Imprägnierung beugt Insektenbefall, Fäulnispilzen, Moderbefall sowie Bläue- und Schimmelpilzen vor
- Langlebiger als unbehandeltes Holz

B





Technische Änderungen und Druckfehler vorbehalten - Maßangaben sind Zirkamaße

