

## Produktinformation

## Einzelcarport Classic 3 Artikel-Nr. 61971



### Einfahrtsbogen

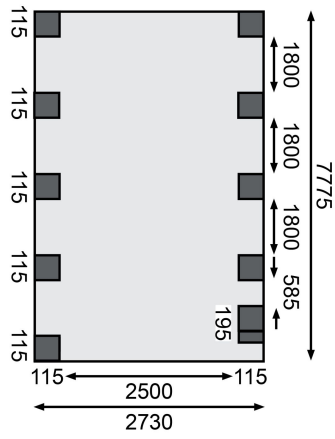
1 Einfahrtsbogen

### Dacheindeckung

0,5mm Stahldachplatten

Innenmaß Tiefe	754,5 cm
Innenmaß Breite	250 cm
Anzahl Pfosten	10
Material	Kesseldruckimprägniert
Firsthöhe	234 cm
Verpackungsmaße mm/Gewicht kg	3300x1200x350x266
Dachtiefe	860 cm
Außenmaß Tiefe	777,5 cm
Dachneigung	1°
Dachtyp	Stahl
Verpackungsmaße mm/Gewicht kg	3300x1200x280x384
Verpackungsmaße mm/Gewicht kg	2750x300x200x38
Dachüberstand linke Seite	22 cm
Dachüberstand hinten	5 cm
Dachfläche	26,9 m²
Pfostenbreite	11,5 cm
Schneelast	125 kg/m²
Außenmaß Breite	273 cm
Pfostentiefe	11,5 cm
Verpackungsmaße mm/Gewicht kg	3300x1180x340x447
Verpackungsmaße mm/Gewicht kg	2750x300x200x19
Durchfahrtshöhe	206 cm
Umbauter Raum	63,4 m³
Dachüberstand rechte Seite	22 cm
Dachbreite	318 cm
Dachüberstand vorne	80 / 192 cm
Verpackungsmaße mm/Gewicht kg	3620x1210x350x367

B



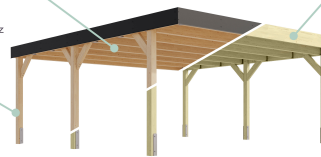
## Leimholz vs. KDI

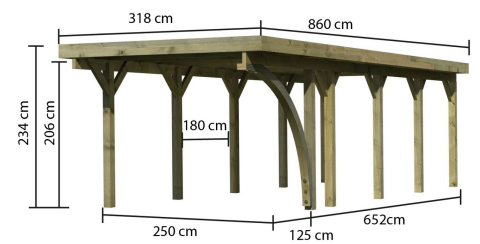
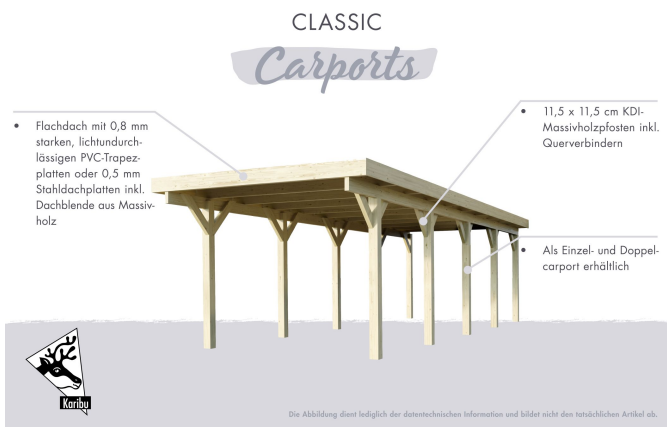
### LEIMHOLZ

- Verzieht sich nicht
- Bekommt keine Trockenrisse
- Besteht aus Fichtenholz
- Kann direkt farbig behandelt werden
- Erhöhte Stabilität und Tragfähigkeit
- Warme und natürliche Optik

### KDI HOLZ

- Muss nicht mehr behandelt werden, da es bereits eine erste Behandlung hat
- Besteht aus Kiefernholz
- Imprägnierung beugt Insektenbefall, Fäulnis, Moder, Bläue und Schimmelpilzen vor
- Langlebiger als unbehandeltes Holz





Technische Änderungen und Druckfehler vorbehalten - Maßangaben sind Zirkamaße

