

Produktinformation

Doppelcarport Classic 2 Artikel-Nr. 61977

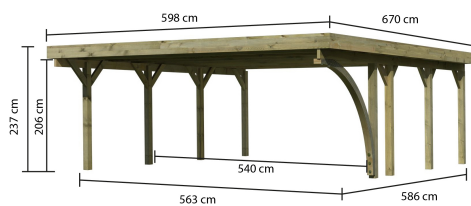
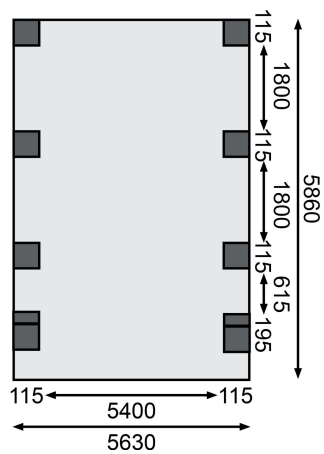


Einfahrtsbogen
2 Einfahrtsbögen

Dacheindeckung
0,5mm Stahldachplatten

Anzahl Pfosten	8
Material	Kesseldruckimprägniert
Verpackungsmaße mm/Gewicht kg	5960x1200x270x286
Dachneigung	1°
Innenmaß Tiefe	443 cm
Innenmaß Breite	540 cm
Dachtyp	Stahl
Dachbreite	598 cm
Außenmaß Tiefe	476 cm
Verpackungsmaße mm/Gewicht kg	2750x300x200x38
Verpackungsmaße mm/Gewicht kg	5960x1200x350x721
Dachüberstand hinten	5 cm
Pfostenbreite	11,5 cm
Schneelast	125 kg/m²
Dachüberstand linke Seite	17 cm
Pfostentiefe	11,5 cm
Verpackungsmaße mm/Gewicht kg	5960x1200x270x347
Außenmaß Breite	563 cm
Verpackungsmaße mm/Gewicht kg	2750x300x200x19
Dachüberstand vorne	192 cm
Dachtiefe	670 cm
Durchfahrtshöhe	206 cm
Verpackungsmaße mm/Gewicht kg	5960x1200x360x847
Dachfläche	40,2 m²
Firsthöhe	237 cm
Dachüberstand rechte Seite	17 cm
Umbauter Raum	94 m³

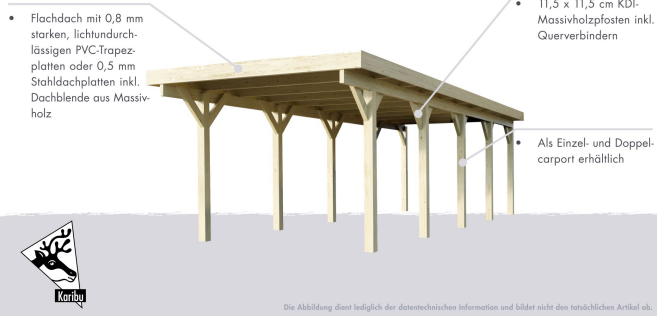
B





CLASSIC

Carports



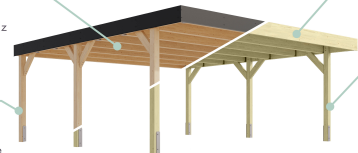
Leimholz vs. KDI

LEIMHOLZ

- Verzieht sich nicht
- Bekommt keine Trockenrisse
- Besteht aus Fichtenholz
- Kann direkt farbig behandelt werden
- Erhöhte Stabilität und Tragfähigkeit
- Wärme und natürliche Optik

KDI HOLZ

- Muss nicht mehr behandelt werden, da es bereits eine erste Behandlung hat
- Besteht aus Kiefernholz
- Imprägnierung beugt Insektenbefall, Fäulnispilzen, Moderbefall sowie Bläue- und Schimmelpilzen vor
- Langlebiger als unbehandeltes Holz



Technische Änderungen und Druckfehler vorbehalten - Maßangaben sind Zirkamaße

