

## Produktinformation

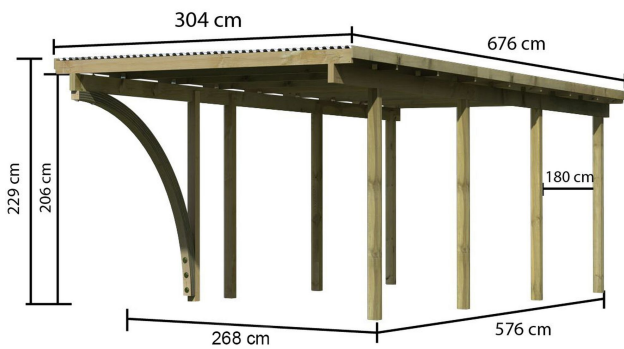
## Einzelcarport BASIC 2 Artikel-Nr. 62031



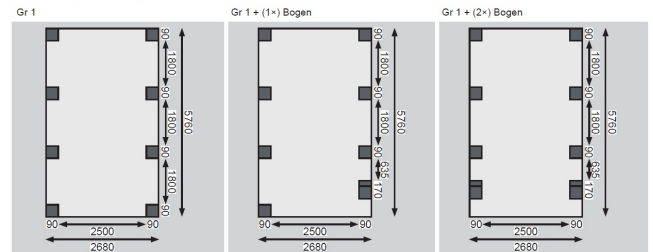
### Einfahrtsbogen

1 Einfahrtsbogen

Anzahl Pfosten	8
Dachfläche	20,5 m <sup>2</sup>
Innenmaß Breite	250 cm
Pfostenbreite	9 cm
Verpackungsmaße mm/Gewicht kg	3000x1180x330x272
Material	Kesseldruckimprägniert
Schneelast	75 kg/m <sup>2</sup>
Dachüberstand vorne	81 / 198 cm
Dachneigung	1°
Dachtiefe	676 cm
Firsthöhe	229 cm
Verpackungsmaße mm/Gewicht kg	2750x90x90x14,6
Außenmaß Breite	268 cm
Dachüberstand rechte Seite	18 cm
Außenmaß Tiefe	576 cm
Dachüberstand hinten	23 cm
Durchfahrtshöhe	206 cm
Dachüberstand linke Seite	18 cm
Dachbreite	304 cm
Pfostentiefe	9 cm
Umbauter Raum	47,1 m <sup>3</sup>
Innenmaß Tiefe	558 cm
Dachtyp	PVC



Fundamentplan (in mm)



## BASIC

### Carports

- Flachdach mit 0,8 mm starker Dacheindeckung mit grauen, lichtundurchlässigen PVC-Trapezprofilen
- Als Einzel- und Doppelcarport erhältlich
- Inkl. Abstellraum in verschiedenen Größen erhältlich
- 9 x 9 cm KDI-Massivholzpfosten

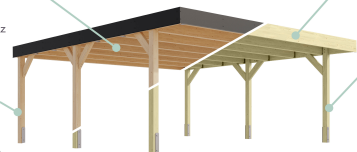


## Leimholz vs. KDI

### LEIMHOLZ

- Verzieht sich nicht
- Bekommt keine Trockenrisse
- Besteht aus Fichtenholz
- Kann direkt farbig behandelt werden

- Erhöhte Stabilität und Tragfähigkeit
- Warme und natürliche Optik



### KDI HOLZ

- Muss nicht mehr behandelt werden, da es bereits eine erste Behandlung hat
- Besteht aus Kiefernholz

- Imprägnierung beugt Insektenbefall, Fäulnispilzen, Moderbefall sowie Bläue- und Schimmelpilzen vor
- Langlebiger als unbehandeltes Holz

