

Produktinformation

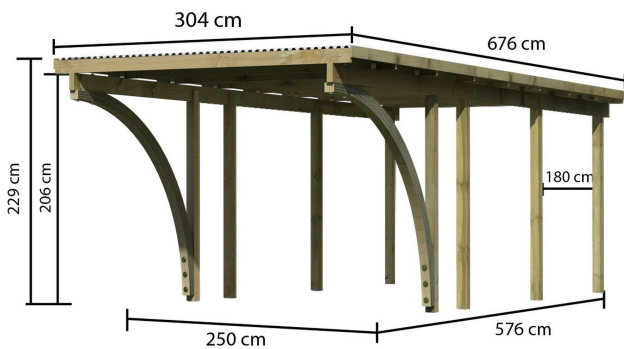
Einzelcarport BASIC 2 Artikel-Nr. 62033



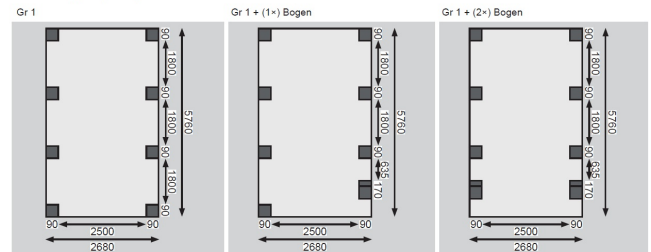
Einfahrtsbogen

2 Einfahrtsbögen

Anzahl Pfosten	8
Dachfläche	20,5 m ²
Innenmaß Breite	250 cm
Pfostenbreite	9 cm
Verpackungsmaße mm/Gewicht kg	3000x1180x330x272
Material	Kesseldruckimprägniert
Schneelast	75 kg/m ²
Dachüberstand vorne	198 cm
Dachneigung	1°
Dachtiefe	676 cm
Firsthöhe	229 cm
Außenmaß Breite	268 cm
Dachüberstand rechte Seite	18 cm
Außenmaß Tiefe	576 cm
Verpackungsmaße mm/Gewicht kg	2750x90x90x29,2
Dachüberstand hinten	23 cm
Durchfahrtshöhe	206 cm
Dachüberstand linke Seite	18 cm
Dachbreite	304 cm
Pfostentiefe	9 cm
Umbauter Raum	47,1 m ³
Innenmaß Tiefe	558 cm
Dachtyp	PVC



Fundamentplan (in mm)



BASIC

Carports

- Flachdach mit 0,8 mm starker Dacheindeckung mit grauen, lichtundurchlässigen PVC-Trapezprofilen
- Als Einzel- und Doppelcarport erhältlich
- Inkl. Abstellraum in verschiedenen Größen erhältlich
- 9 x 9 cm KDI-Massivholzpfosten



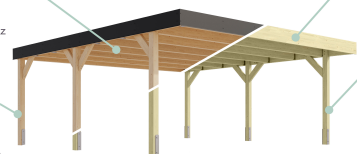
KDI

Leimholz vs. KDI

LEIMHOLZ

- Verzieht sich nicht
- Bekommt keine Trockenrisse
- Besteht aus Fichtenholz
- Kann direkt farbig behandelt werden

- Erhöhte Stabilität und Tragfähigkeit
- Warme und natürliche Optik



KDI HOLZ

- Muss nicht mehr behandelt werden, da es bereits eine erste Behandlung hat
- Besteht aus Kiefernholz

- Imprägnierung beugt Insektenbefall, Fäulnispilzen, Moderbefall sowie Bläue- und Schimmelpilzen vor
- Langlebiger als unbehandeltes Holz

