

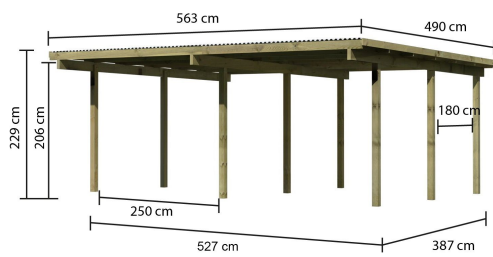
## Produktinformation

## Doppelcarport BASIC 1 Artikel-Nr. 62035

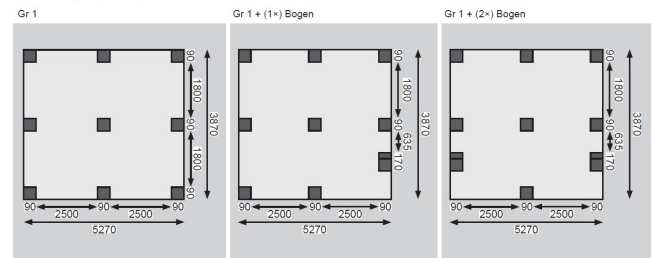


Einfahrtsbogen  
ohne Einfahrtsbogen

Außenmaß Tiefe	387 cm
Pfostenbreite	9 cm
Dachfläche	27,2 m <sup>2</sup>
Innenmaß Tiefe	369 cm
Material	Kesseldruckimprägniert
Schneelast	75 kg/m <sup>2</sup>
Dachbreite	563 cm
Anzahl Pfosten	9
Dachneigung	1°
Firsthöhe	229 cm
Dachüberstand vorne	81 cm
Umbauter Raum	62,3 m <sup>3</sup>
Dachüberstand rechte Seite	18 cm
Innenmaß Breite	509 cm
Außenmaß Breite	527 cm
Verpackungsmaße mm/Gewicht kg	3000x1130x280x207,5
Verpackungsmaße mm/Gewicht kg	3000x1190x260x142
Durchfahrtshöhe	206 cm
Dachüberstand linke Seite	18 cm
Dachtiefe	490 cm
Pfostentiefe	9 cm
Dachtyp	PVC
Dachüberstand hinten	22 cm



Fundamentplan (in mm)





## BASIC

### Carports

- Flachdach mit 0,8 mm starker Dacheindeckung mit grauen, lichtundurchlässigen PVC-Trapezprofilen
- Als Einzel- und Doppelcarport erhältlich
- Inkl. Abstellraum in verschiedenen Größen erhältlich

- 9 x 9 cm KDI-Massivholzpfosten





Technische Änderungen und Druckfehler vorbehalten - Maßangaben sind Zirkumaße

